


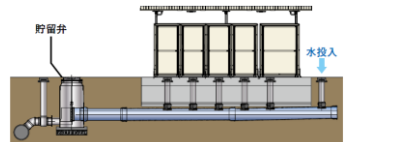
# 中央公園完成イメージ図

| エリア                        | 公園機能   |
|----------------------------|--|
| 自由広場<br>【海拔：4.0m】          | <ul style="list-style-type: none"> <li>広場内に屋根付き休憩施設やイベント時の活用が可能な屋根付きテラスを設置</li> <li>広場周辺に樹木を再配置</li> </ul>       |
| 遊歩道<br>(プロムナード)<br>【幅：12m】 | <ul style="list-style-type: none"> <li>公園利用者の移動のしやすさに配慮した遊歩道を設置</li> <li>イベント時を始めとした、自由広場との一体的な活用</li> </ul>     |
| ふれあい広場<br>【海拔：4.0m】        | <ul style="list-style-type: none"> <li>これまでどおり、子どもたちが遊べるよう、既設の遊具を再配置</li> <li>快適性の向上を図るため、屋根付き休憩施設を設置</li> </ul> |
| キッズ広場                      | <ul style="list-style-type: none"> <li>小さな子どもの安全・安心な遊び場を確保するため、乳幼児向けの広場を配置予定</li> </ul>                          |

**自転車置き場(マンホールトイレ)**  
 平常時は駐輪場として利用でき、災害時は折りたたみ間仕切りを展開することでイレブースとして利用できる。  
 (自転車置き場)



(マンホールトイレ)



**水景施設**  
 既存の噴水を継承するとともに、災害時にはボランティアが長靴やスコップ等を洗うことができる。




**屋根付きテラス**  
 平常時は休憩施設またはイベント時の雨対策として機能するが、災害時は物資の一時的な備蓄場所として利用できる。




**手足洗い場**  
 災害時に断水になった場合、給水用ホースを接続することで使用できる。



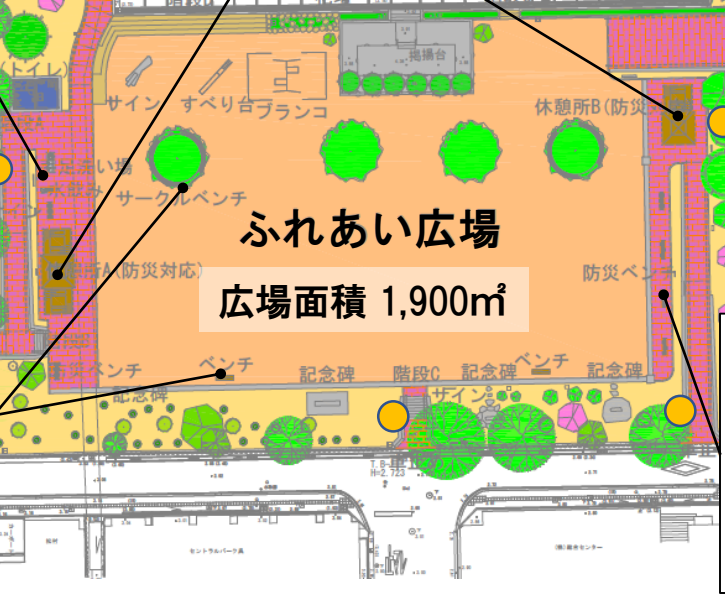
**休憩施設(休憩所・パーゴラ)**  
 平常時は休憩施設として機能するが、災害時は周囲をテントで覆うことで救護施設等として利用できる。  
 ・テントは縁台等に収納可能



**ベンチ**  
 平常時はベンチとして利用でき、災害時は応急手当や救護等のベッドスペースとして利用できる。



**ふれあい広場**  
 広場面積 1,900㎡



**防災ベンチ(かまど付)**  
 平常時はベンチとして利用でき、災害時は座板を外してかまどとして利用できる。



**ソーラー照明(非常電源機能付)**  
 出入り口部などに設置し、停電時でも安全に通行できる。  
 ・災害時には携帯等を充電することも可能

