

7. 男女共同参画の取り組みについて

(20) 男女共同参画に関連する言葉や法律の認知度について

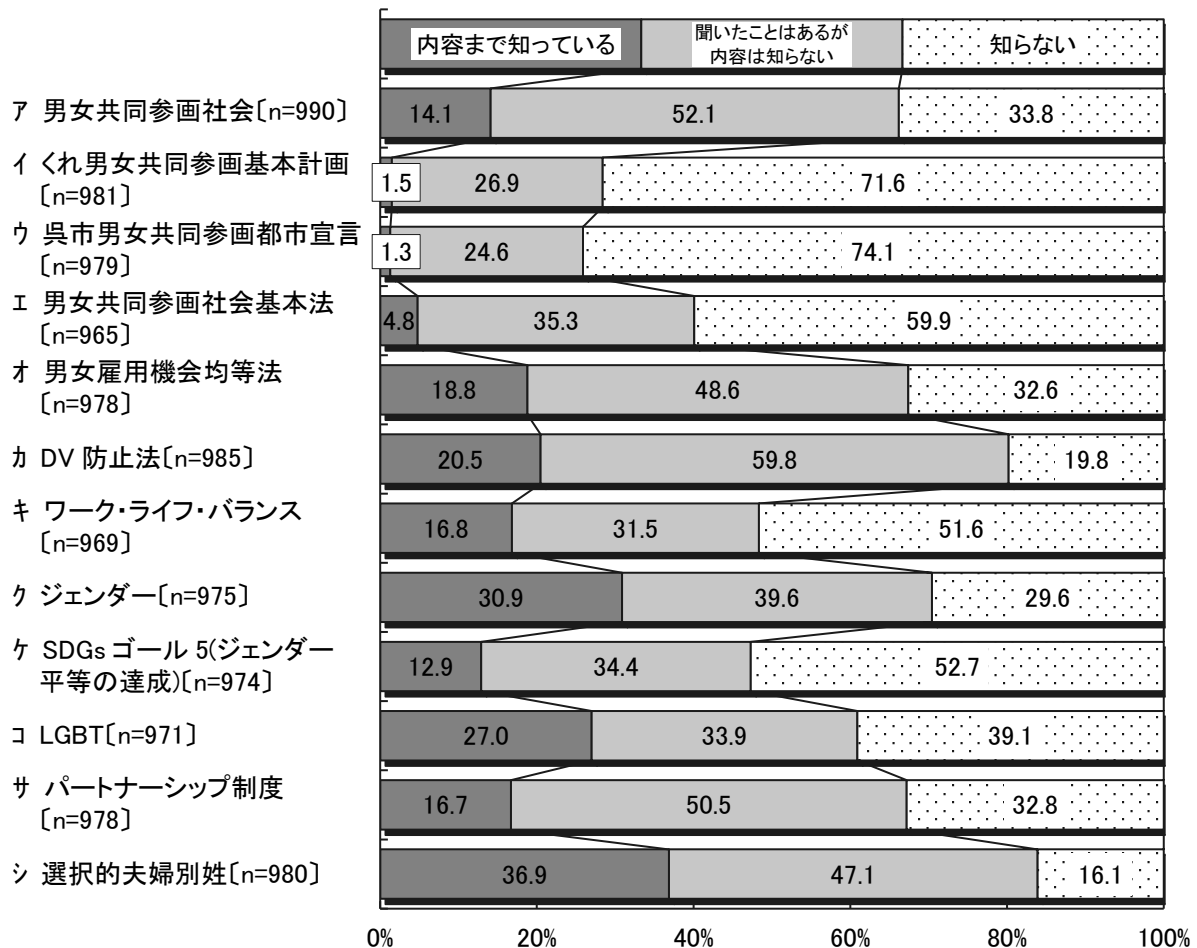
問20 あなたは、次の言葉や法律を知っていますか。それぞれについて1～3のいずれかに○

『知っている』（認知度が高い）順※

シ「選択的夫婦別姓」	84.0%
カ「配偶者からの暴力の防止及び被害者の保護に関する法律（DV防止法）」	80.3%
ク「ジェンダー」	70.5%
オ「雇用の分野における男女の均等な機会及び待遇の確保等に関する法律（男女雇用機会均等法）」	67.4%
サ「パートナーシップ制度」	67.2%
ア「男女共同参画社会」	66.2%
コ「LGBT」	60.9%
キ「ワーク・ライフ・バランス」	48.3%
ケ「SDGsゴール5（ジェンダー平等の達成）」	47.3%
エ「男女共同参画社会基本法」	40.1%
イ「くれ男女共同参画基本計画」	28.4%
ウ「呉市男女共同参画都市宣言」	25.9%

※「内容まで知っている」と「聞いたことはあるが内容は知らない」を合わせて『知っている』とする。

20-1図 男女共同参画に関連する言葉や法律の認知度について〔全体〕



ア 男女共同参画社会

『知っている』66.2%, 「知らない」33.8% ⇒ 『知っている』が32.4ポイント高い

【全体】

「聞いたことがあるが内容は知らない」が52.1%と最も高い。「内容まで知っている」の14.1%を合わせた、『知っている』は66.2%であり、「知らない」33.8%より32.4ポイント高い。

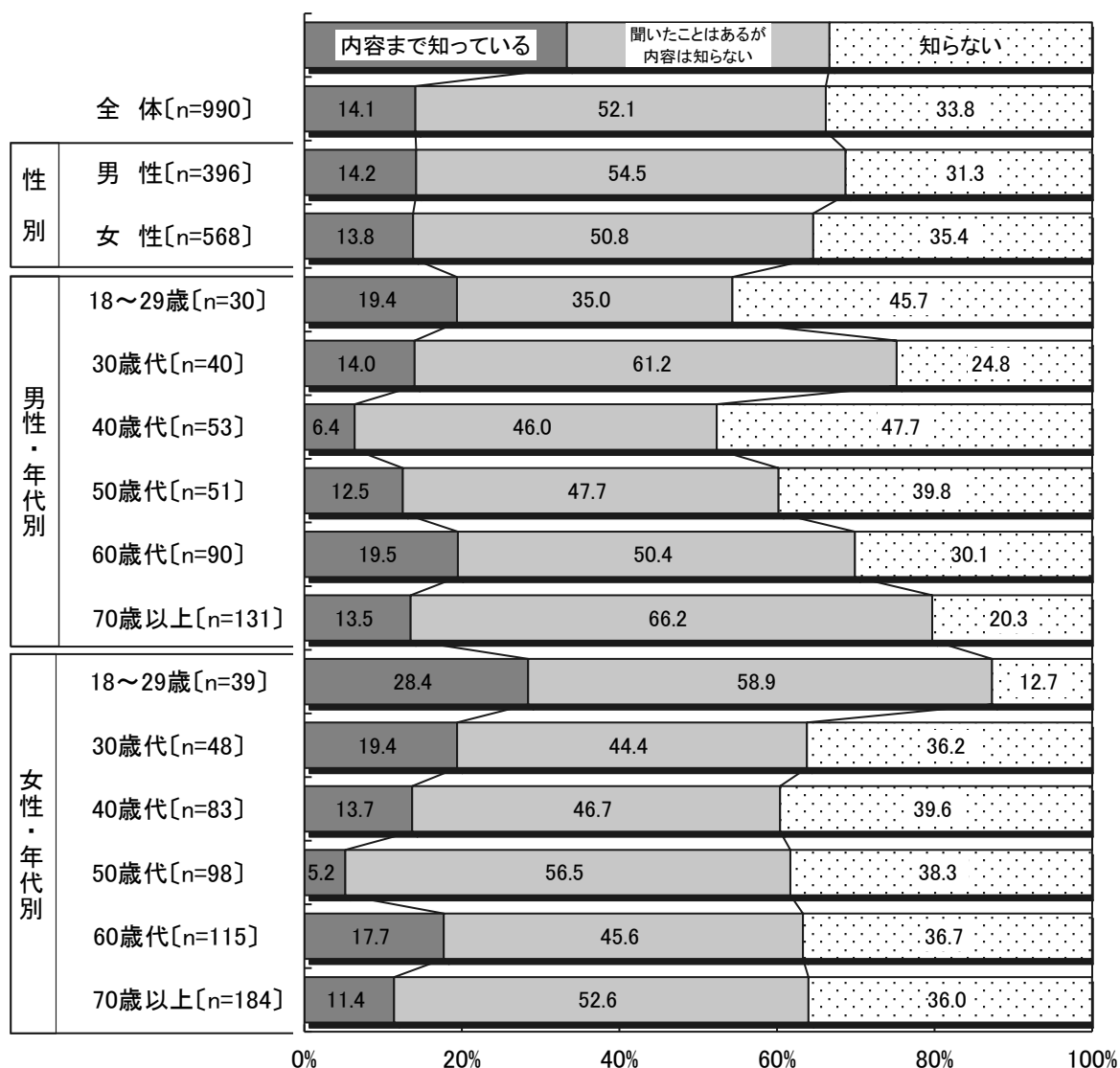
【性別】

特に大きな差異はない。

【性年代別】

女性18～29歳, 男性70歳以上, 男性30歳以上は, 『知っている』がそれぞれ87.3%, 79.7%, 75.2%と他の年代より高い。女性18～29歳は, 「内容まで知っている」が28.4%と高く, 男性70歳以上は, 「聞いたことがあるが内容は知らない」が66.2%と高い。男性40歳代と男性18～29歳は, 「知らない」がそれぞれ47.7%, 45.7%と他の年代より高くなっている。

20-2図 男女共同参画に関連する言葉や法律の認知度について〔全体・性別・年代別〕
(ア 男女共同参画社会)



イ くれ男女共同参画基本計画

『知っている』28.4%, 「知らない」71.6% ⇒ 『知らない』が43.2ポイント高い

【全体】

「知らない」が71.6%と最も高い。「聞いたことがあるが内容は知らない」は26.9%であり、「内容まで知っている」の1.5%を合わせた、『知っている』は28.4%となっている。

「知らない」は、『知っている』より43.2ポイント高い。

【性別】


特に大きな差異はない。

【性年代別】

男性70歳以上は、『知っている』が40.1%と他の年代より高い。

男性18～29歳, 男性40歳代, 男性50歳代, 女性18～29歳, 女性30歳代は, 「知らない」がそれぞれ8割を上回り, 他の年代より高くなっている。

20-3図 男女共同参画に関連する言葉や法律の認知度について〔全体・性別・性年代別〕
(イ くれ男女共同参画基本計画)



ウ 呉市男女共同参画都市宣言

『知っている』 25.9%, 「知らない」 74.1% ⇒ 『知らない』 が48.2ポイント高い

【全体】

「知らない」が74.1%と最も高い。「聞いたことがあるが内容は知らない」は24.6%であり、「内容まで知っている」の1.3%を合わせた、『知っている』は25.9%となっている。

「知らない」は、『知っている』より48.2ポイント高い。

【性別】


特に大きな差異はない。

【性年代別】

男性70歳以上は、『知っている』が39.9%と他の年代より高い。

男性18～29歳，男性40歳代，男性50歳代，女性18～29歳，女性30歳代は、「知らない」がそれぞれ8割を上回り，他の年代より高くなっている。

20-4図 男女共同参画に関連する言葉や法律の認知度について〔全体・性別・性年代別〕
(ウ 呉市男女共同参画都市宣言)



エ 男女共同参画社会基本法

『知っている』 40.1%, 「知らない」 59.9% ⇒ 「知らない」 が19.8ポイント高い

【全体】

「知らない」が59.9%と最も高い。「聞いたことがあるが内容は知らない」は35.3%であり、「内容まで知っている」の4.8%を合わせた、『知っている』は40.1%となっている。

「知らない」は、『知っている』より19.8ポイント高い。

【性別】

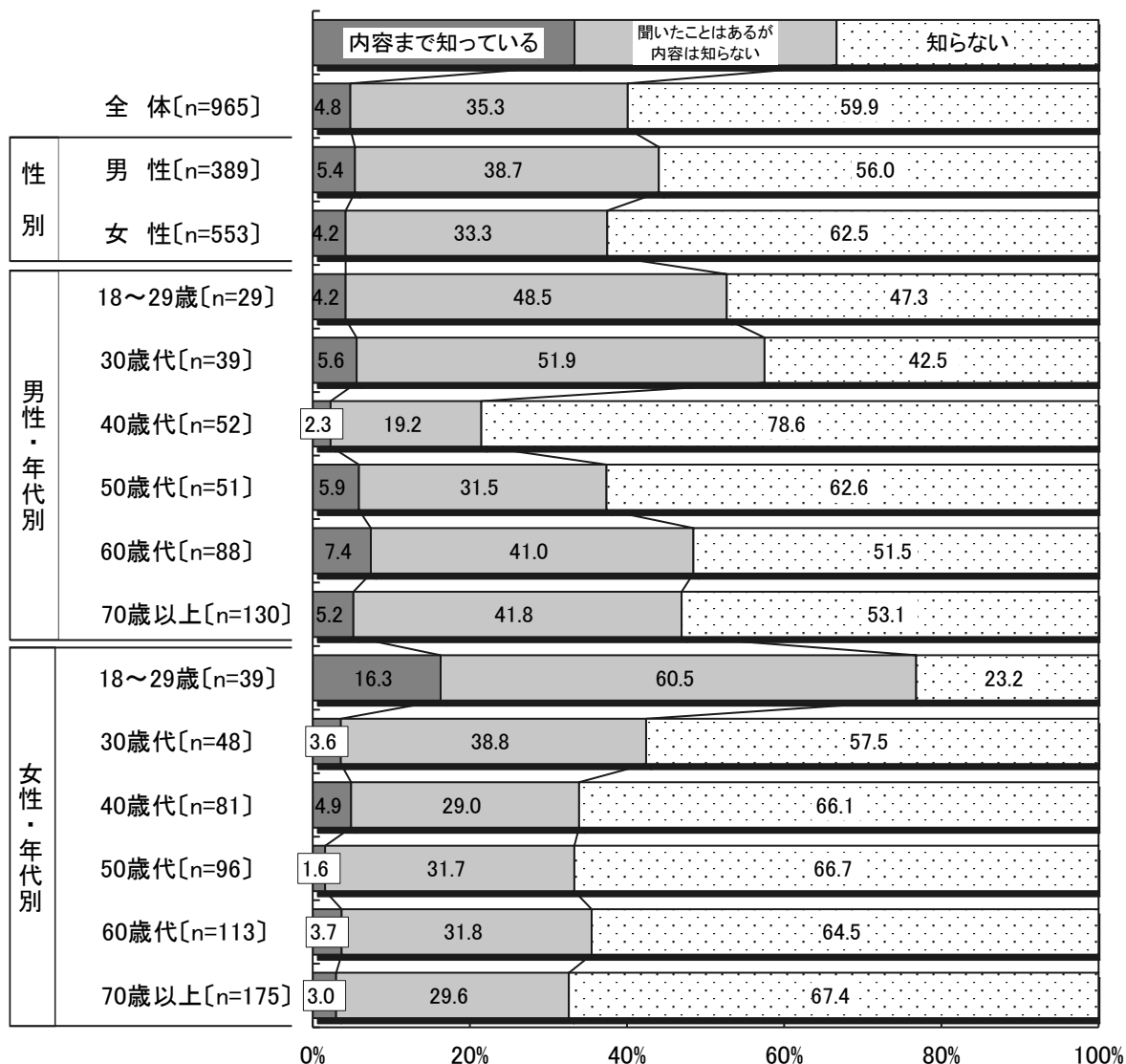
男性は、「聞いたことはあるが内容は知らない」が38.7%と、女性の33.3%より5.4ポイント高い。

【性年代別】

女性18～29歳は、「内容まで知っている」が16.3%と他の年代より高い。女性18～29歳、男性30歳代、男性18～29歳は、「聞いたことがあるが内容は知らない」がそれぞれ60.5%、51.9%、48.5%と、他の年代より高い。

男性40歳代は、「知らない」が78.6%と他の年代より高くなっている。

20-5図 男女共同参画に関連する言葉や法律の認知度について〔全体・性別・性年代別〕
(I 男女共同参画社会基本法)



オ 雇用の分野における男女の均等な機会及び待遇の確保等に関する法律（男女雇用機会均等法）

『知っている』67.4%, 「知らない」32.6% ⇒ 『知っている』が34.8ポイント高い

【全体】

「聞いたことがあるが内容は知らない」が48.6%と最も高い。「内容まで知っている」の18.8%を合わせた『知っている』は67.4%であり、「知らない」32.6%より34.8ポイント高い。

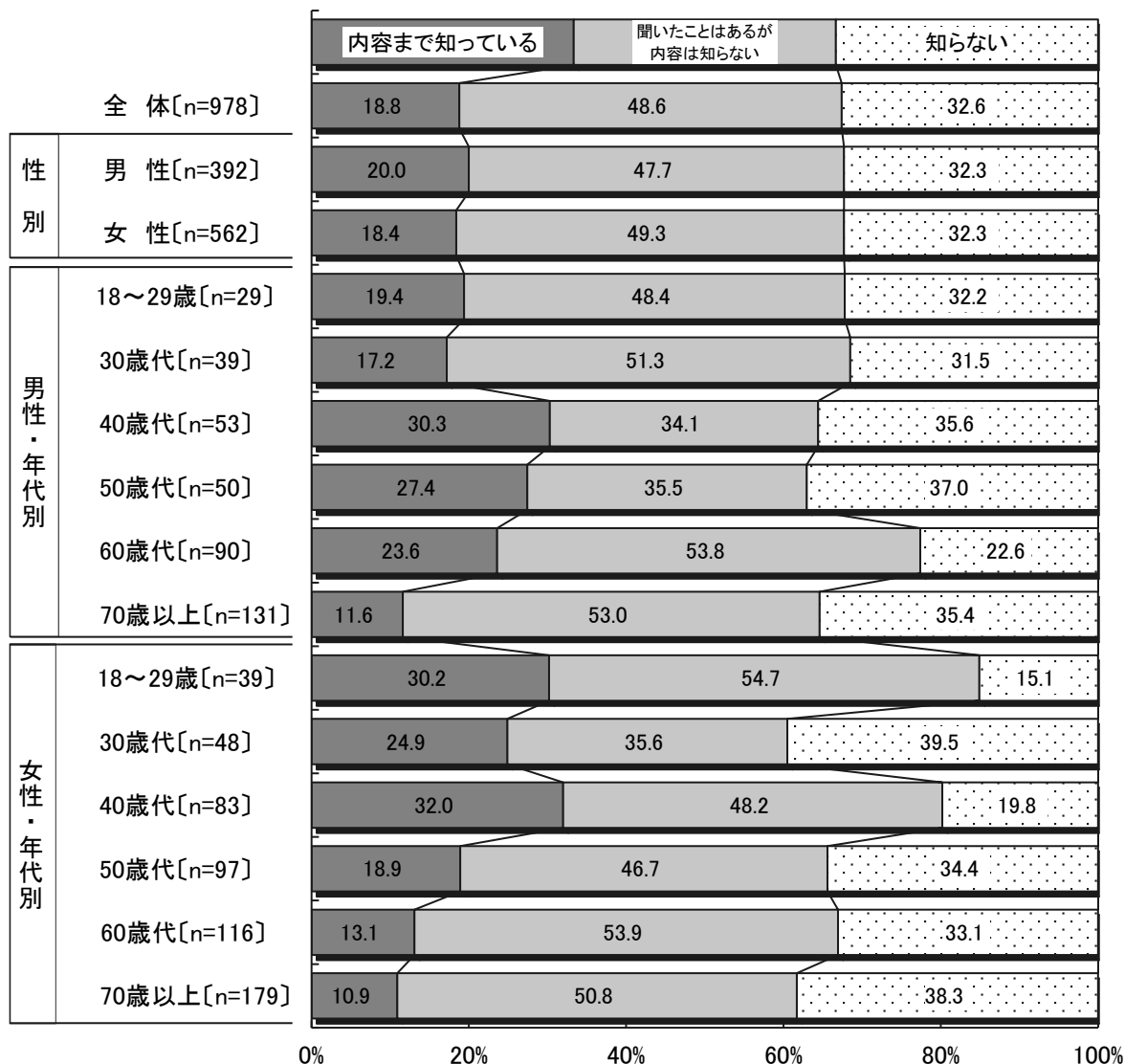
【性別】

特に大きな差異はない。

【性年代別】

女性18～29歳、女性40歳代、男性60歳代は、『知っている』がそれぞれ84.9%、80.2%、77.4%と他の年代より高い。

20-6図 男女共同参画に関連する言葉や法律の認知度について〔全体・性別・性年代別〕
（オ 男女雇用機会均等法）



カ 配偶者からの暴力の防止及び被害者の保護に関する法律(DV防止法)

『知っている』80.3%, 「知らない」19.8% ⇒ 『知っている』が60.5ポイント高い

【全体】

「聞いたことがあるが内容は知らない」が59.8%と最も高い。「内容まで知っている」の20.5%を合わせた『知っている』は80.3%であり、「知らない」19.8%より60.5ポイント高い。

【性別】

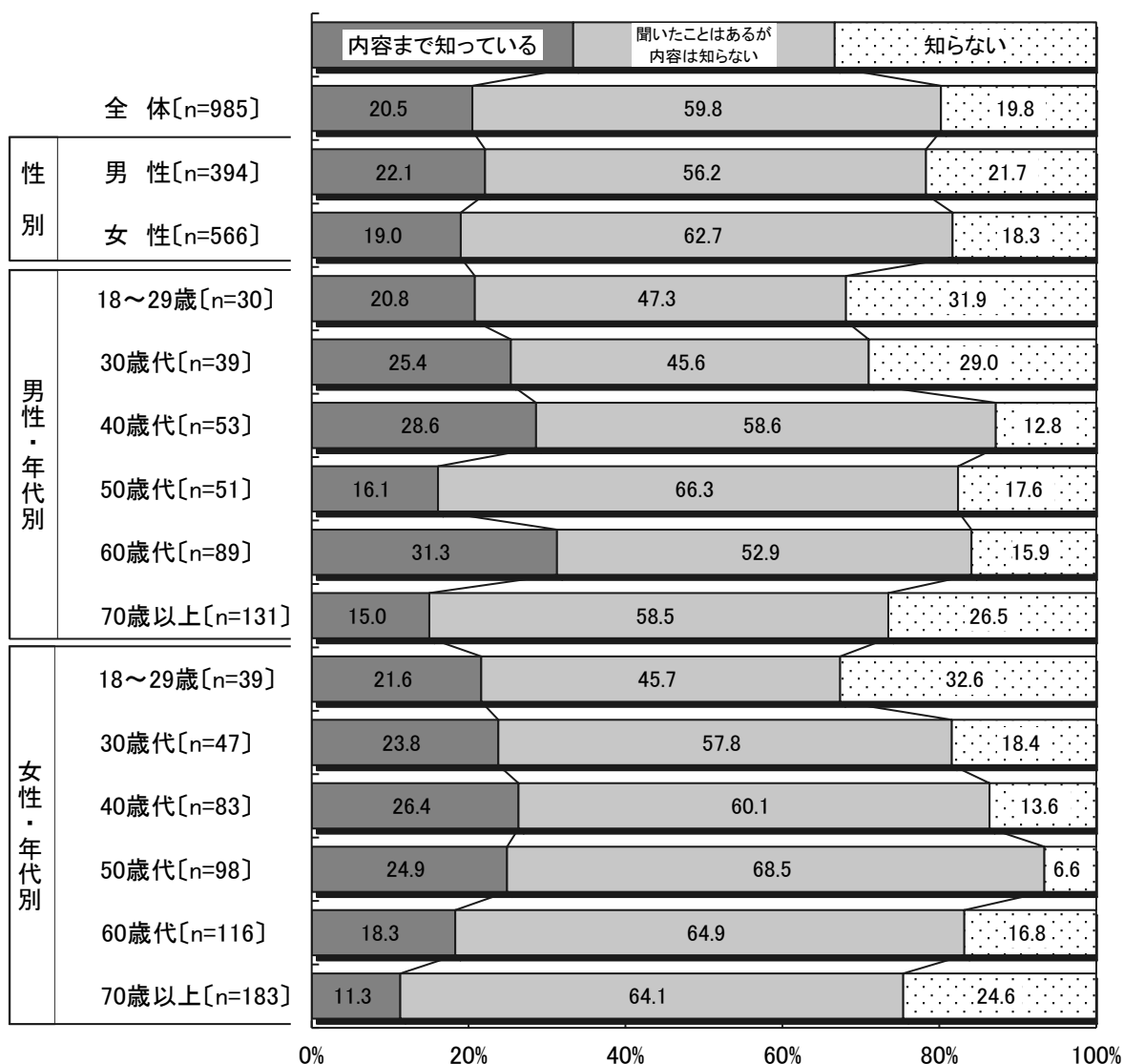
女性は、「聞いたことがあるが内容は知らない」が62.7%と、男性の56.2%より6.5ポイント高い。

【性年代別】

女性50歳代は、『知っている』が93.4%と他の年代より高い。

女性18~29歳, 男性18~29歳, 男性30歳代, 男性70歳以上, 女性70歳以上は、「知らない」がそれぞれ32.6%, 31.9%, 29.0%, 26.5%, 24.6%と, それぞれ他の年代より高い。

20-7図 男女共同参画に関連する言葉や法律の認知度について〔全体・性別・性年代別〕
(カ 配偶者からの暴力の防止及び被害者の保護に関する法律(DV防止法))



キ ワーク・ライフ・バランス

『知っている』 48.3%, 「知らない」 51.6% ⇒ ほぼ二分されている

【全体】

「知らない」が51.6%と最も高い。「聞いたことがあるが内容は知らない」は31.5%であり、「内容まで知っている」の16.8%を合わせた、『知っている』は48.3%となっている。

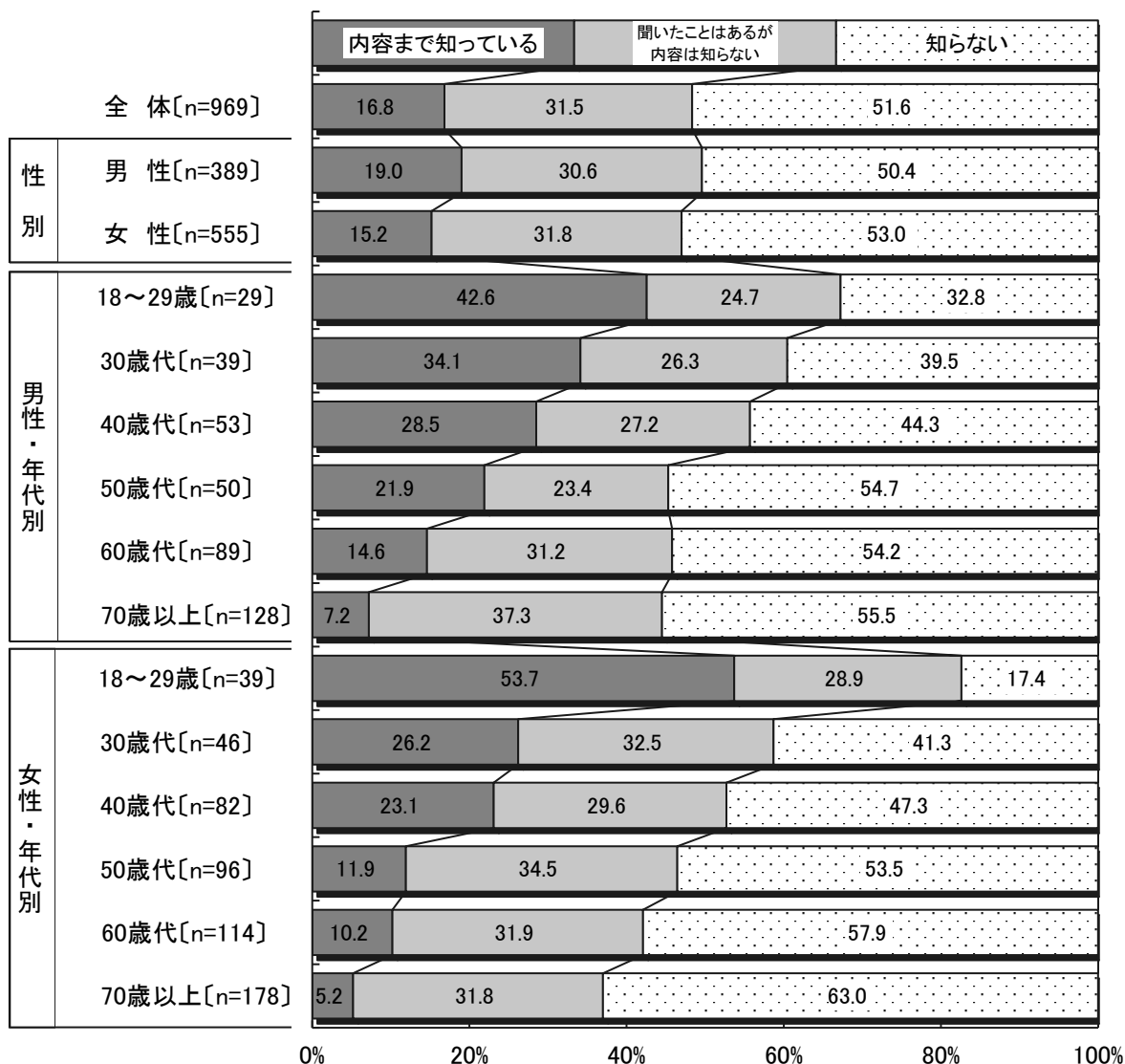
【性別】

特に大きな差異はない。

【性年代別】

女性18～29歳と男性18～29歳は、「知っている」がそれぞれ53.7%、42.6%と他の年代より高い。年代が上がるほど「知らない」が高くなっている。

20-8図 男女共同参画に関連する言葉や法律の認知度について〔全体・性別・性年代別〕
(キ ワーク・ライフ・バランス)



ク ジェンダー

『知っている』70.5%, 「知らない」29.6% ⇒ 『知っている』が40.9ポイント高い

【全体】

「聞いたことがあるが内容は知らない」が39.6%と最も高い。「内容まで知っている」の30.9%を合わせた、『知っている』は70.5%であり、「知らない」29.6%より40.9ポイント高い。

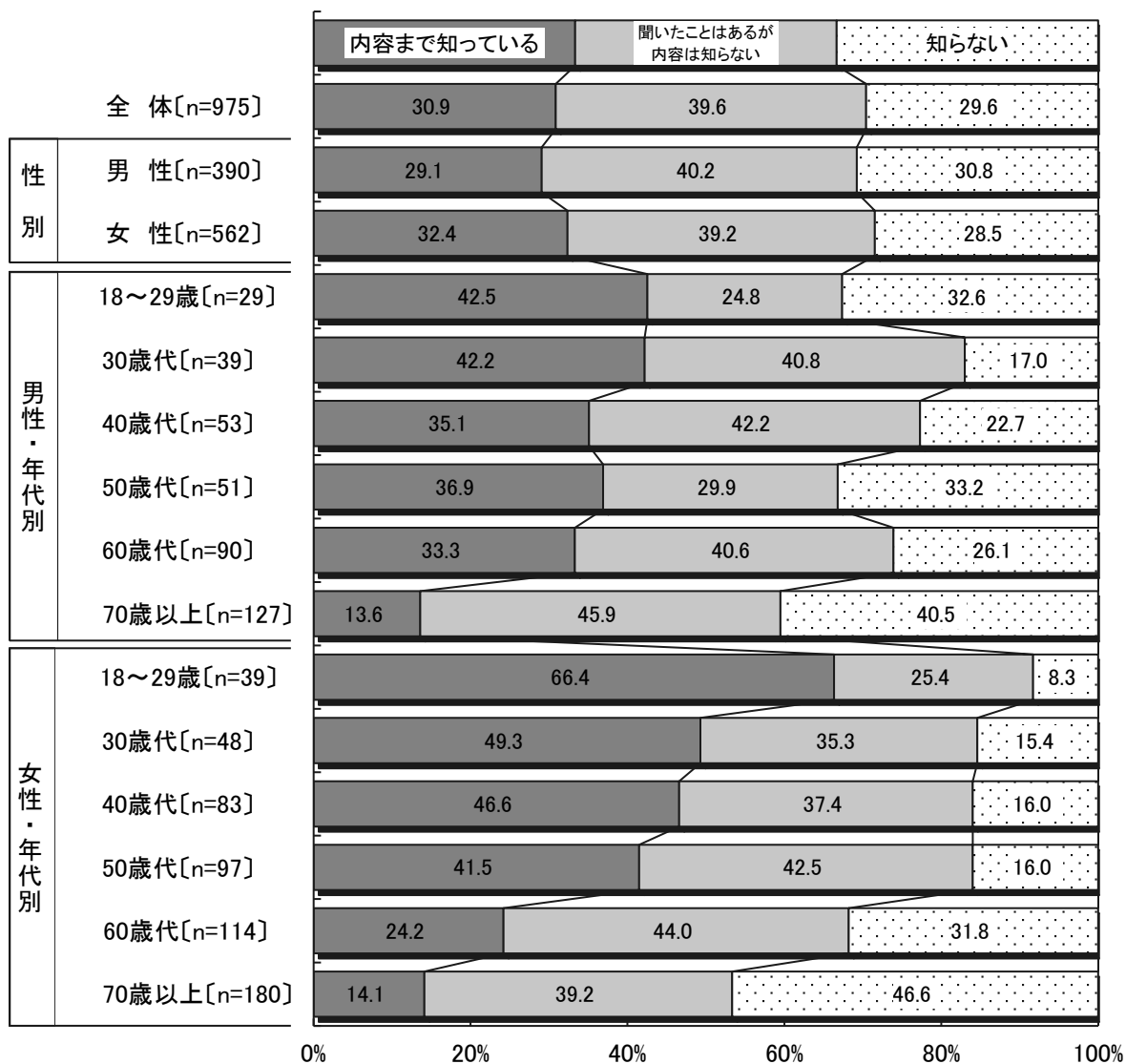
【性別】

特に大きな差異はない。

【性年代別】

男性30歳代と女性の60歳未満の各年代は、『知っている』が8割を上回り、他の年代より高い。女性70歳以上と男性70歳以上は、「知らない」がそれぞれ46.6%, 40.5%と、他の年代より高くなっている。

20-9図 男女共同参画に関連する言葉や法律の認知度について〔全体・性別・性年代別〕
(ク ジェンダー)



ケ SDGsゴール5（ジェンダー平等の達成）

『知っている』47.3%, 「知らない」52.7% ⇒ 「知らない」が5.4ポイント高い

【全体】

「知らない」が52.7%と最も高い。「聞いたことがあるが内容は知らない」は34.4%であり、「内容まで知っている」の12.9%を合わせた、『知っている』は47.3%となっている。

「知らない」は『知っている』より5.4ポイント高い。

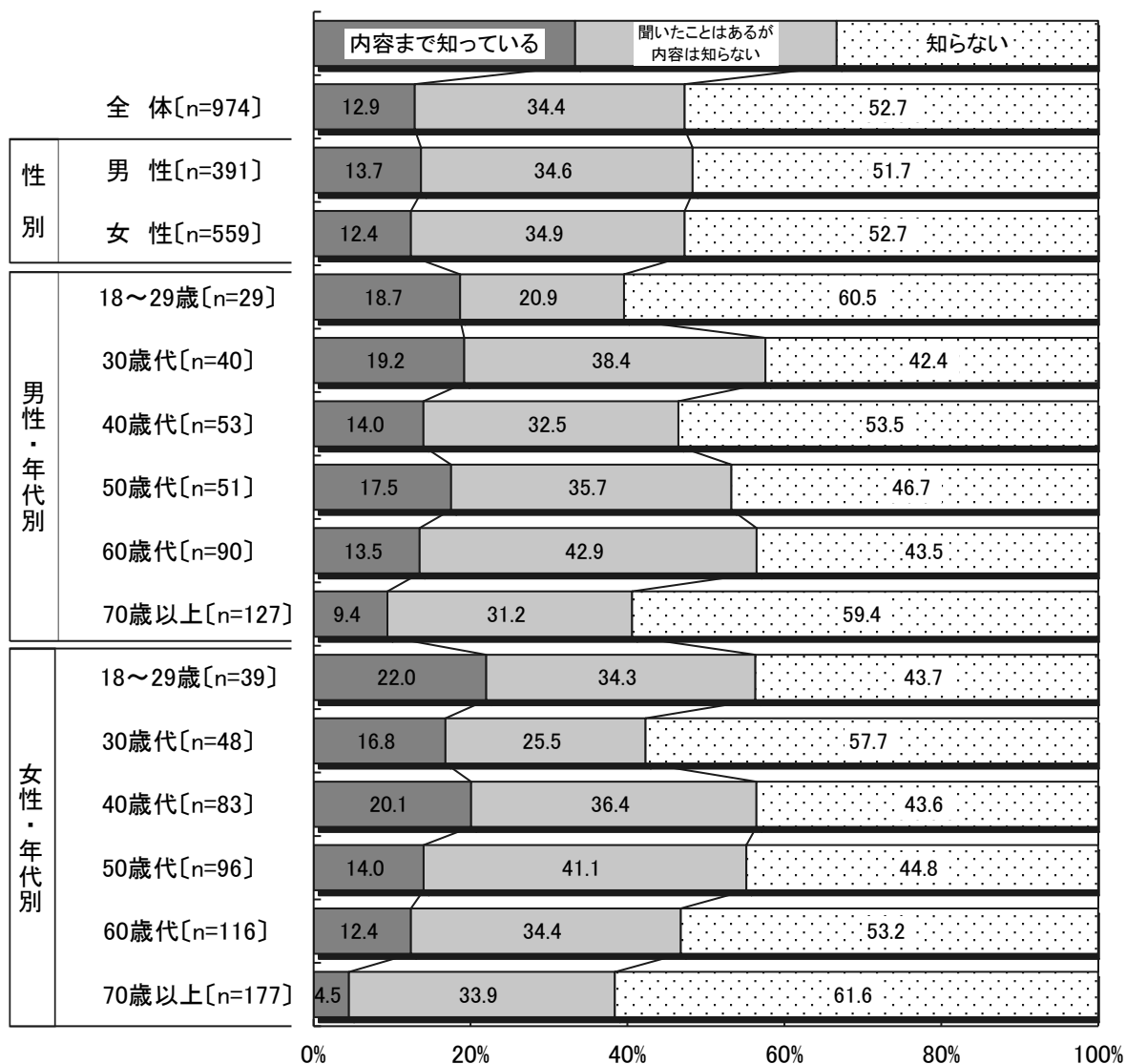
【性別】

特に大きな差異はない。

【性年代別】

男性30歳代、男性50歳代、男性60歳代、女性18～29歳、女性40歳代、女性50歳代は、『知っている』がそれぞれ5割を上回り、他の年代より高くなっている。

20-10図 男女共同参画に関連する言葉や法律の認知度について〔全体・性別・性年代別〕
(ケ SDGsゴール5（ジェンダー平等の達成）)



コ LGBT

『知っている』60.9%, 「知らない」39.1% ⇒ 『知っている』が21.8ポイント高い

【全体】

「聞いたことがあるが内容は知らない」が33.9%と最も高い。「内容まで知っている」の27.0%を合わせた、『知っている』は60.9%であり、「知らない」39.1%より21.8ポイント高い。

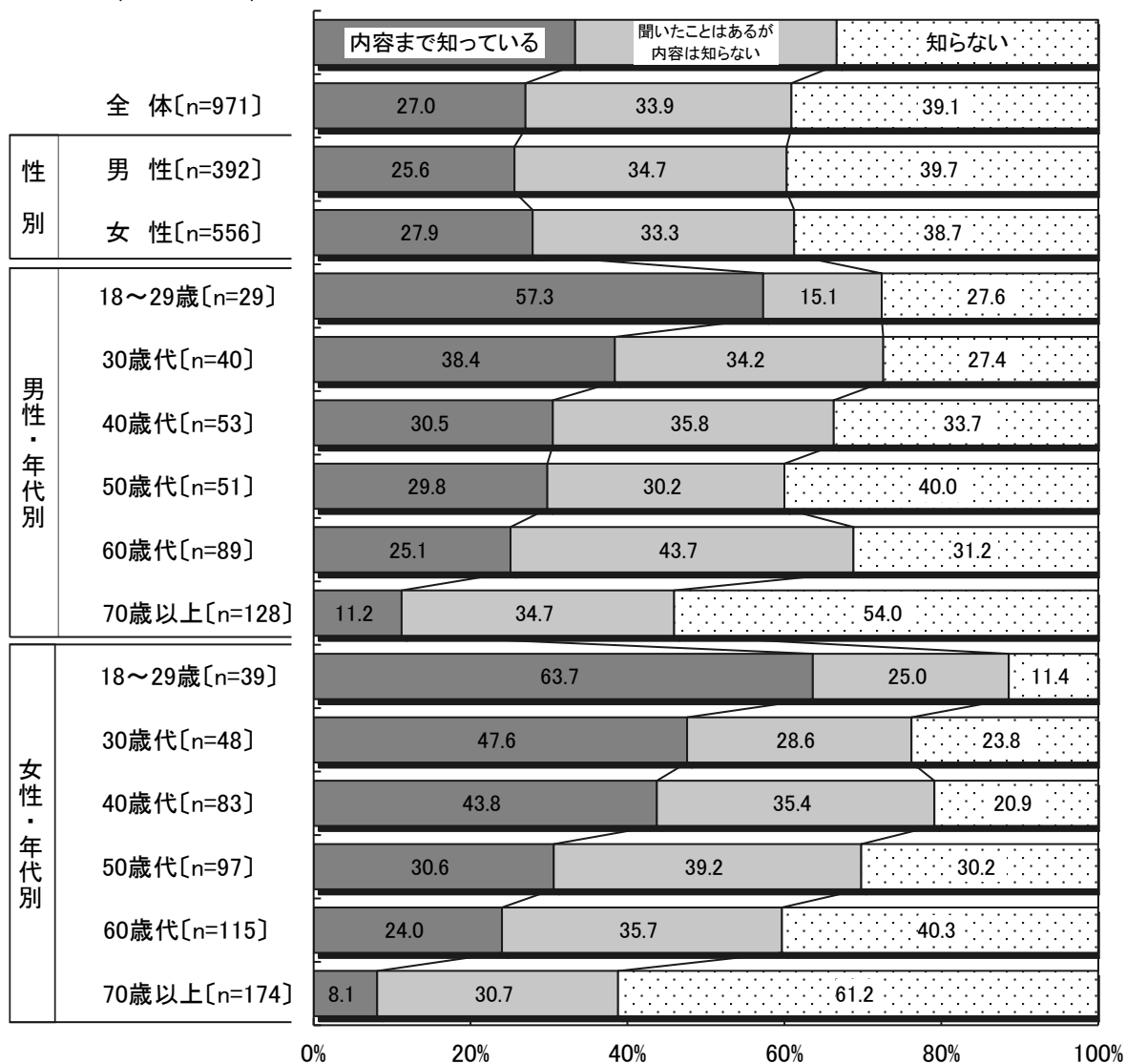
【性別】

特に大きな差異はない。

【性年代別】

男性の70歳未満の各年代は『知っている』が6割を上回っているが、男性70歳以上は45.9%と他の男性の年代より低い。女性は年代が上がるほど「知らない」が高くなっている。

20-11図 男女共同参画に関連する言葉や法律の認知度について〔全体・性別・年代別〕
(コ LGBT)



サ パートナーシップ制度

『知っている』67.2%, 「知らない」32.8% ⇒ 『知っている』が34.4ポイント高い

【全体】

「聞いたことがあるが内容は知らない」が50.5%と最も高い。「内容まで知っている」の16.7%を合わせた、『知っている』は67.2%であり、「知らない」32.8%より34.4ポイント高い。

【性別】

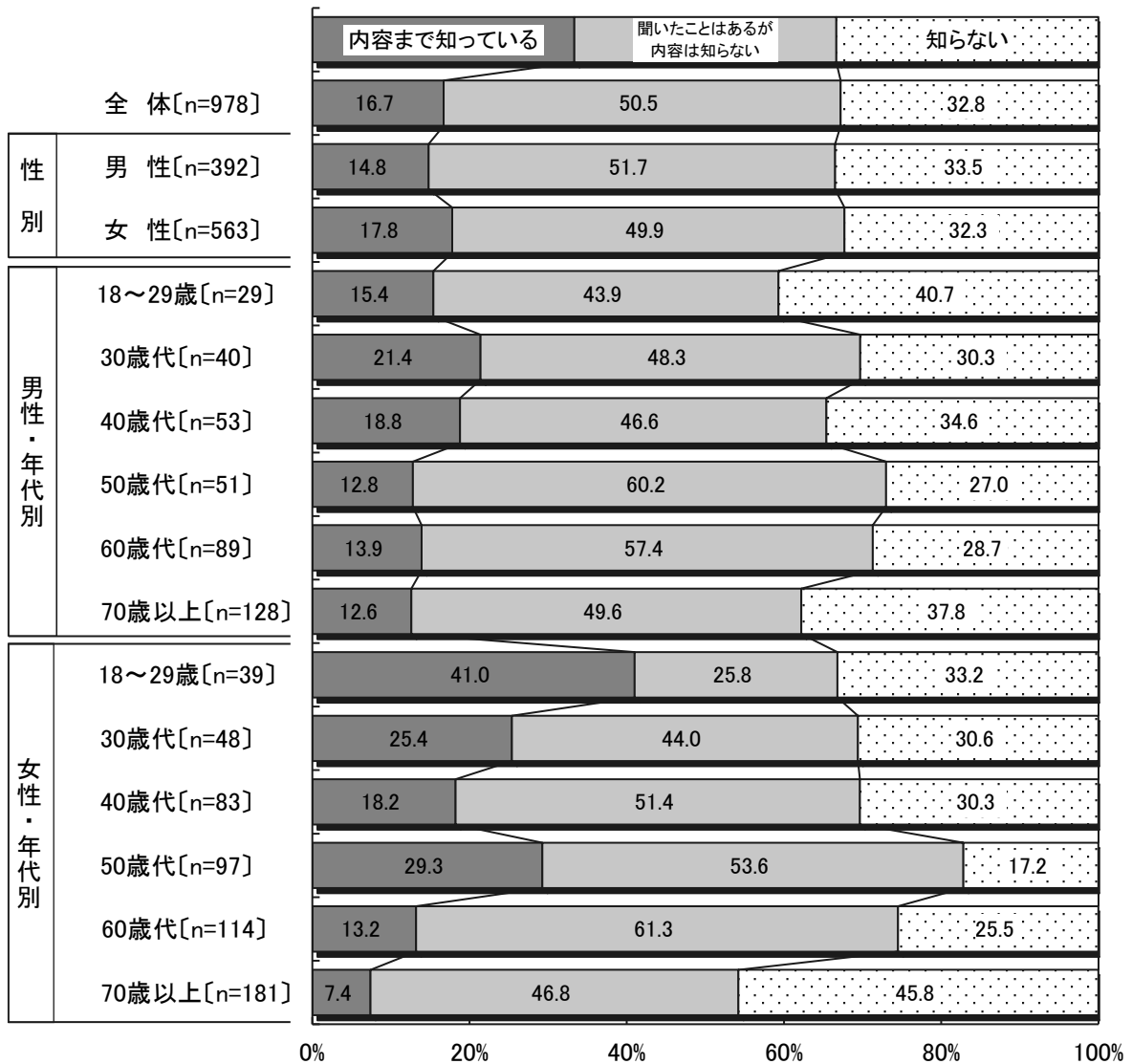
特に大きな差異はない。

【性年代別】

女性50歳代は、『知っている』が82.9%と他の年代より高い。女性18～29歳は、「内容まで知っている」が41.0%と他の年代より高い。

女性70歳以上は、「知らない」が45.8%と他の年代より高くなっている。

20-12図 男女共同参画に関連する言葉や法律の認知度について〔全体・性別・性年代別〕
(サ パートナーシップ制度)



シ 選択的夫婦別姓

『知っている』84.0%, 「知らない」16.1% ⇒ 『知っている』が67.9ポイント高い

【全体】

「聞いたことがあるが内容は知らない」が47.1%と最も高い。「内容まで知っている」の36.9%で合わせた『知っている』は84.0%であり、「知らない」16.1%より67.9ポイント高い。

【性別】

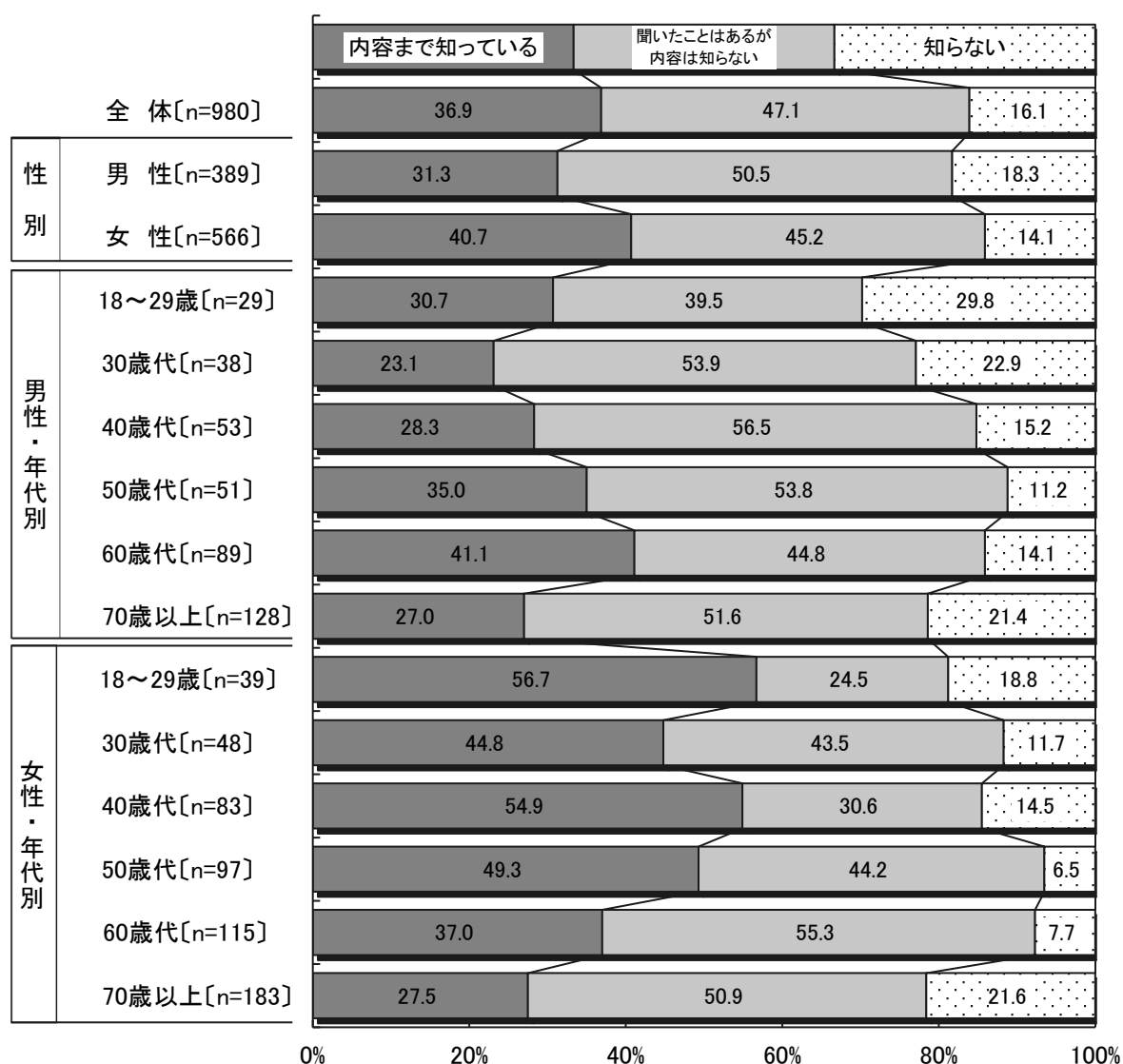
女性は、「内容まで知っている」が40.7%と、男性の31.3%より9.4ポイント高く、男性は、「聞いたことがあるが内容は知らない」が50.5%と、女性の45.2%より5.3ポイント高い。

【性年代別】

女性18～29歳と女性40歳代は、「内容まで知っている」がそれぞれ56.7%、54.9%と他の年代より高い。

男性18～29歳は、「知らない」が29.8%と他の年代より高くなっている。

20-13図 男女共同参画に関連する言葉や法律の認知度について〔全体・性別・年代別〕
(シ 選択的夫婦別姓)



(21) 男女共同参画を推進する上で、力を入れて取り組むべきことについて〔複数回答〕

問 21 呉市が男女共同参画を推進する上で、どのようなことに力を入れて取り組むべきだと思いますか。○はいくつでも

※上位の項目	「子育て支援の充実」	52.9%
	「男女共同参画に関する情報の提供」	50.5%
	「高齢者や障害のある人への支援の充実」	49.9%
	「相談窓口の充実」	48.5%

※それぞれ、回答比率の差が信頼区間未満のため順位は記載しない。

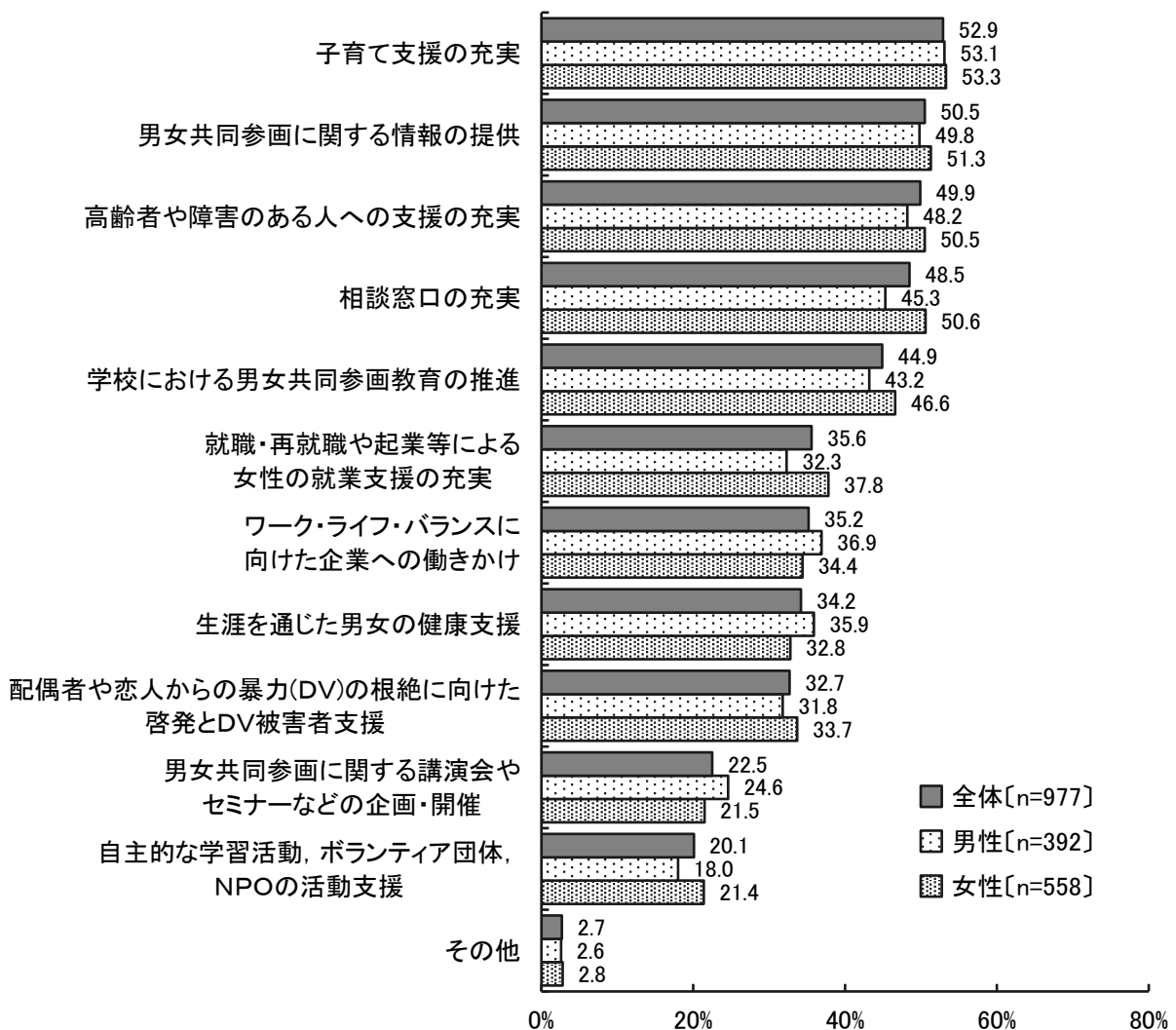
【全体】

「子育て支援の充実」が52.9%、「男女共同参画に関する情報の提供」が50.5%、「高齢者や障害のある人への支援の充実」が49.9%、「相談窓口の充実」が48.5%と高く、「学校における男女共同参画教育の推進」が44.9%と続く。

【性別】

女性は、「相談窓口の充実」が50.6%と男性の45.3%より5.3ポイント、「就職・再就職や起業等による女性の就業支援の充実」が37.8%と男性の32.3%より5.5ポイント、それぞれ高い。

21-1図 男女共同参画を推進する上で、力を入れて取り組むべきことについて〔全体・性別〕



【年代別】

18～29歳と30歳以上は、「子育て支援の充実」がそれぞれ75.9%、71.2%と他の年代より高い。また、70歳以上を除く各年代で（50歳代は「相談窓口の充実」52.7%と並んで）、「子育て支援の充実」は回答した割合が最も高い。

70歳以上と60歳代は、「高齢者や障害のある人への支援の充実」がそれぞれ58.8%、55.8%と他の年代より高い。また、70歳以上では回答した割合が最も高くなっている。

70歳以上、60歳代、40歳代、18～29歳は、「男女共同参画に関する情報の提供」がそれぞれ54.7%、53.8%、50.7%、48.2%と他の年代より高い。

18～29歳は、「就職・再就職や起業等による女性の就業支援の充実」が50.6%と高く、30歳代、40歳代、18～29歳は、「ワーク・ライフ・バランスに向けた企業への働きかけ」がそれぞれ51.4%、45.2%、43.3%と他の年代より高くなっている。

21-2図 男女共同参画を推進する上で、力を入れて取り組むべきことについて〔年代別〕
※「その他」を除く

