

3. 地域活動、市民活動における男女共同参画について

(9-1) 地域活動や市民活動への参加状況について

問9-1 あなたは、地域活動や市民活動に現在参加していますか。○は1つだけ

「参加している」28.6%、「参加していない」71.4%
⇒「参加していない」が42.8ポイント高い

【全体・過去調査との比較】

「参加している」が28.6%、「参加していない」が71.4%と、「参加していない」が42.8ポイント高い。

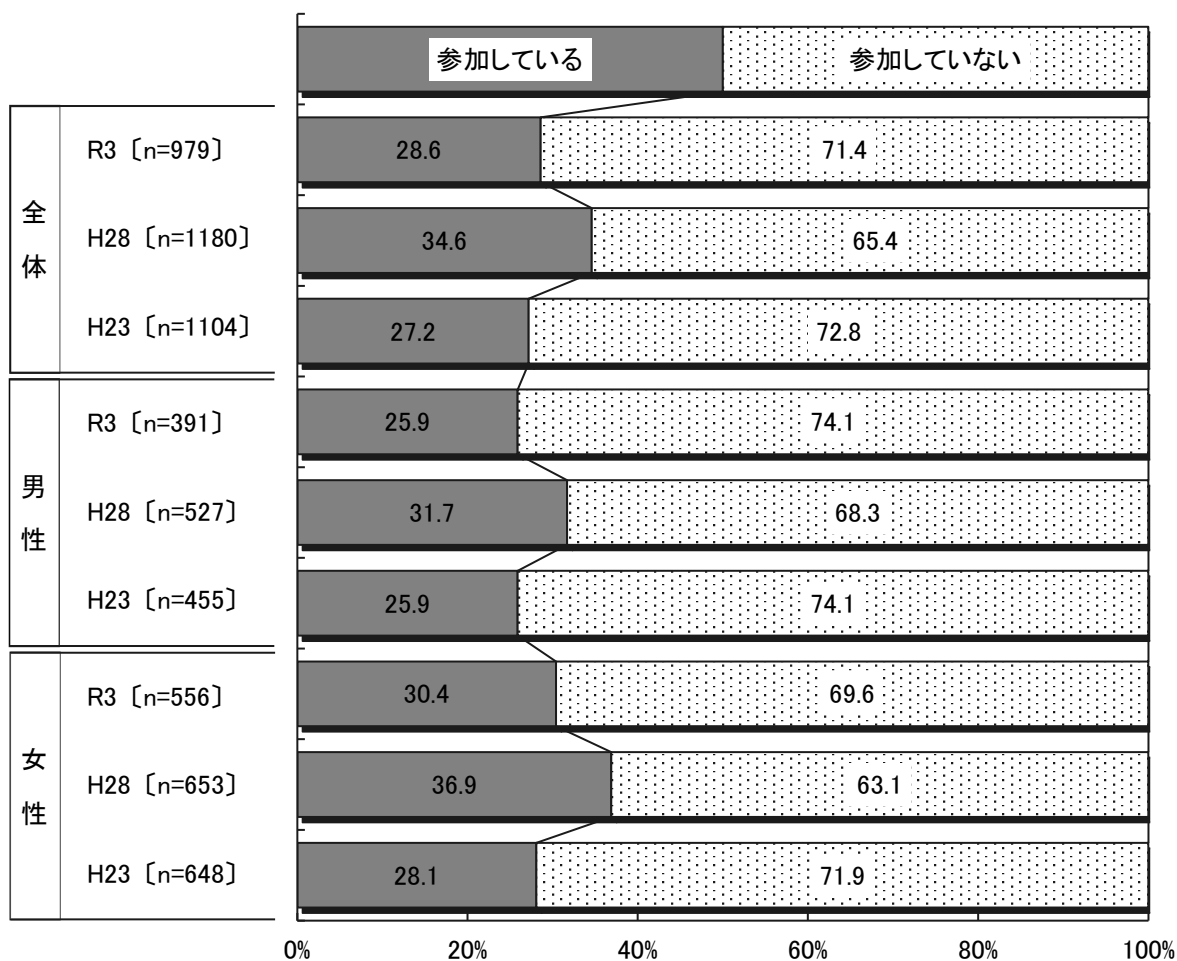
平成28年実施の調査結果との比較では、「参加している」が6.0ポイント減少し、ほぼ平成23年実施の調査結果（27.2%）と同様の値となっている。

【性別・過去調査との比較】

性別では、女性は「参加している」が30.4%と男性の25.9%より4.5ポイント高い。

平成28年実施の調査結果との比較では、男性は「参加している」が5.8ポイント、女性は6.5ポイント減少し、男女ともほぼ平成23年実施の調査結果と同様の値まで減少している。

9(1)-1図 地域活動、市民活動の参加について [全体・性別・過去調査との比較]



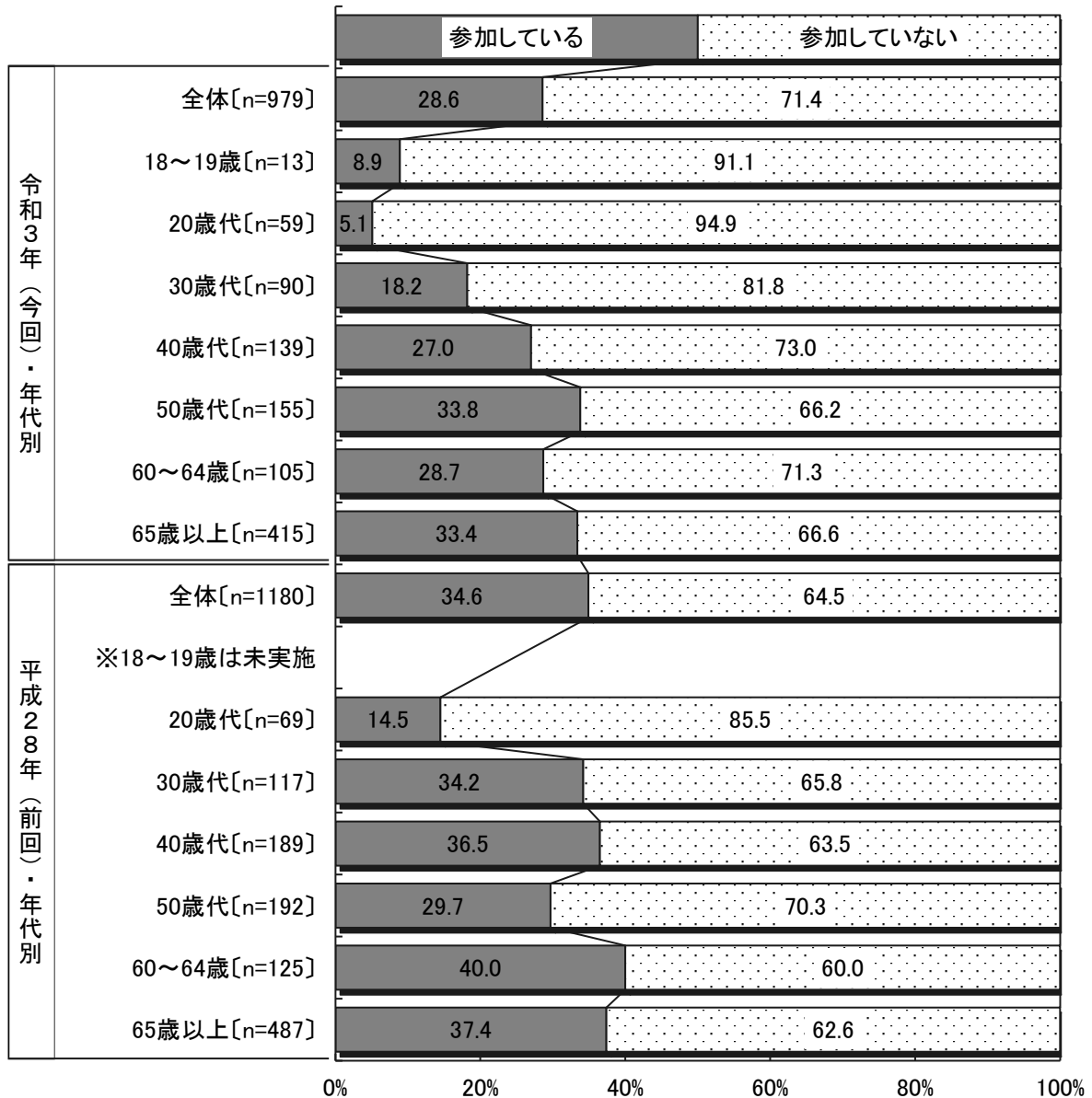
【年代別・過去調査との比較】

20歳代は「参加している」が5.1%と他の年代より低い。

平成28年実施の調査結果との比較では、50歳代については平成28年調査の「参加している」が29.7%、今回調査は33.8%と前回調査より4.1ポイント増加したが、その他の年代では4.0ポイントから16.0ポイント前回調査より減少している。

※18～19歳は、前回調査では調査対象となっていないため参考掲載，分析対象からは除外。

9(1)-2図 地域活動，市民活動の参加について [年代別・過去調査との比較]

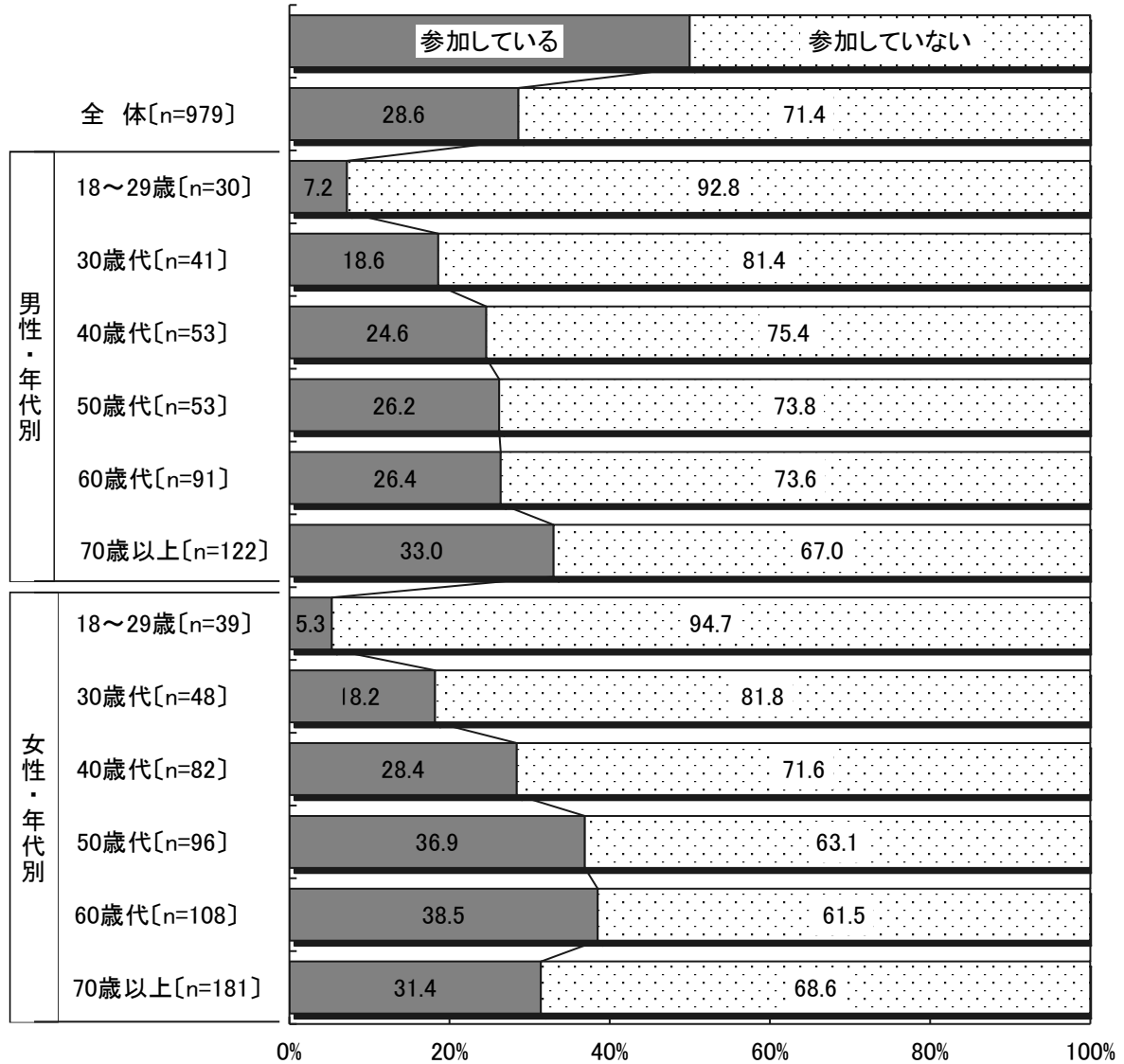


【性年代別】

女性18～29歳，男性18～29歳は，「参加している」がそれぞれ5.3%，7.2%と特に低い。

女性60歳代，女性50歳代は，「参加している」がそれぞれ38.5%，36.9%と他の年代より高く，また男性の同年代よりも高い。

9(1)-3 図 地域活動，市民活動の参加について〔性年代別〕

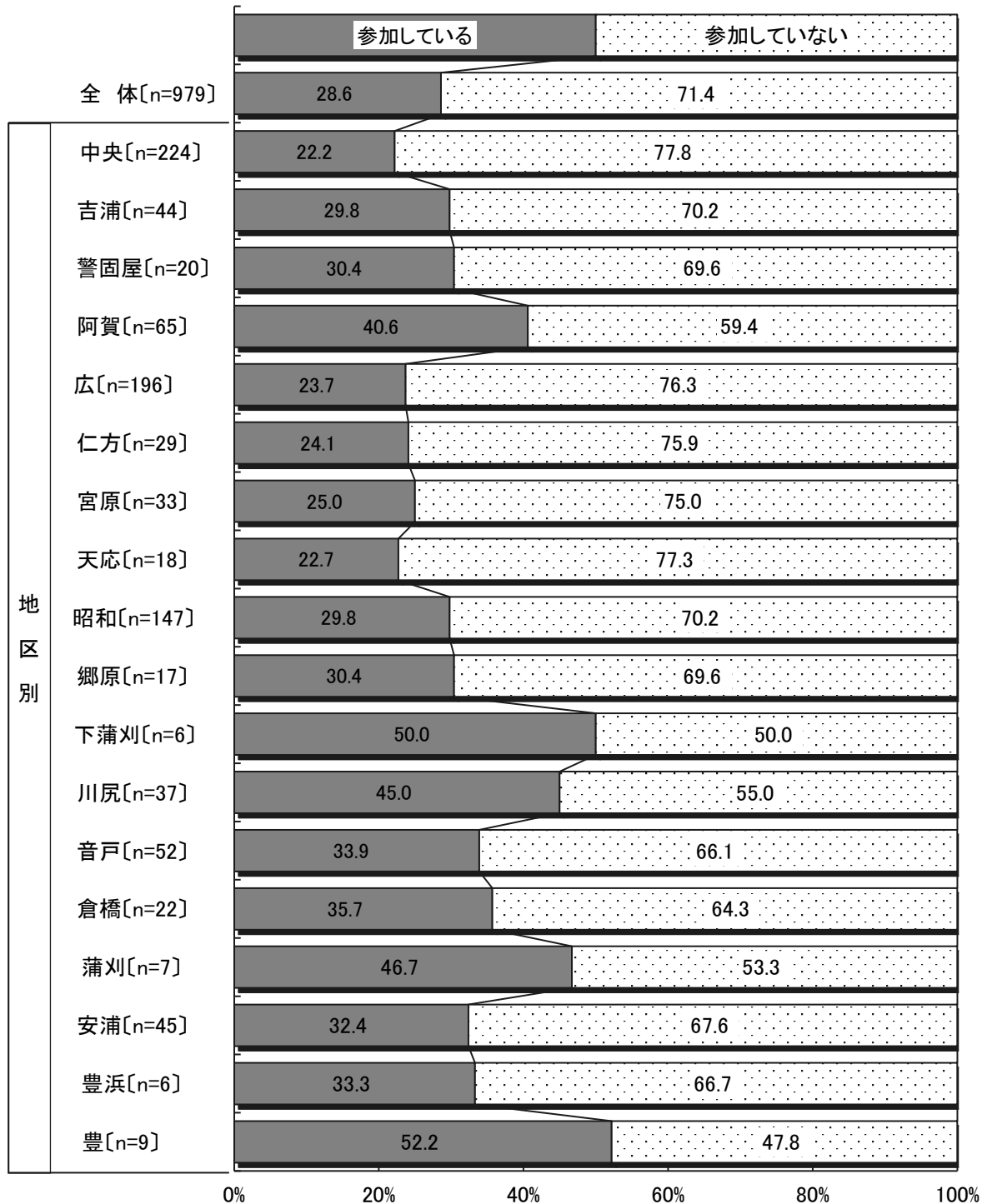


【地区別】

川尻地区と阿賀地区は、「参加している」がそれぞれ45.0%、40.6%と他の地区より高い。

※下蒲刈、蒲刈、豊浜、豊地区は標本数が少ないので参考掲載。分析対象からは除外。

9(1)-4図 地域活動、市民活動の参加について〔地区別〕



(9-2) 活動に参加していない理由について〔複数回答〕

問9-2 あなたが、現在、活動に参加していない理由は何ですか。○はいくつでも

| | |
|-----------------|-------|
| 「きっかけがないから」 | 38.4% |
| 「忙しく、時間がとれないから」 | 36.5% |
| 「情報がないから」 | 27.8% |
| 「関心がないから」 | 27.6% |

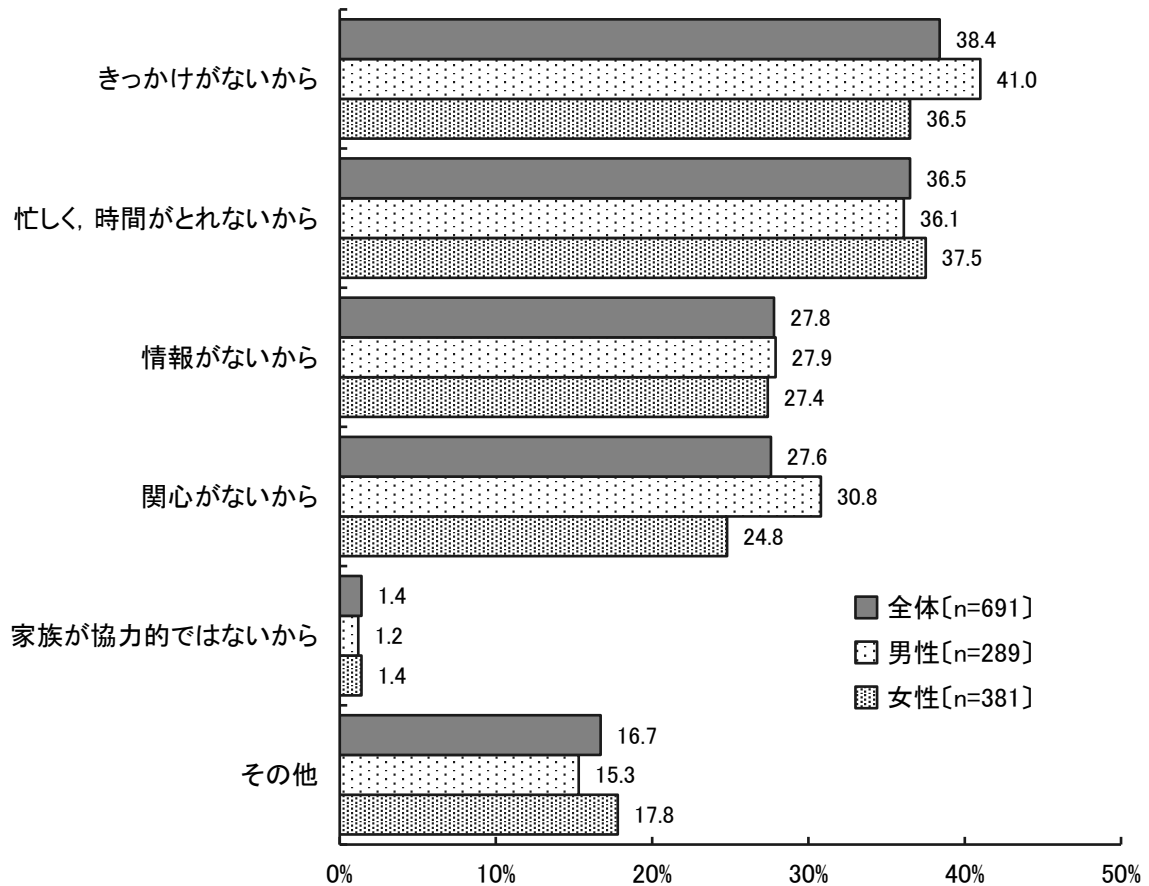
【全体】

「きっかけがないから」が38.4%、「忙しく、時間がとれないから」が36.5%と高く、「情報がないから」が27.8%、「関心がないから」が27.6%と続く。

【性別】

男性は、「関心がないから」が30.8%と、女性の24.8%より6.0ポイント高い。

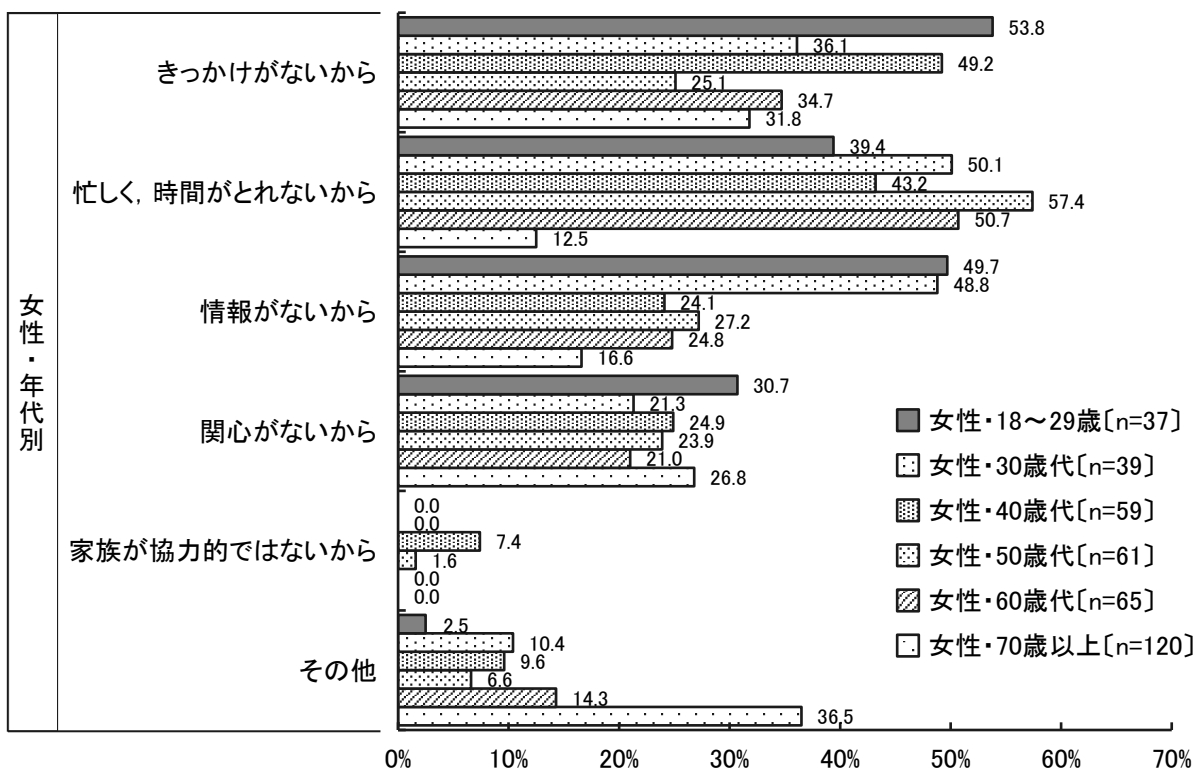
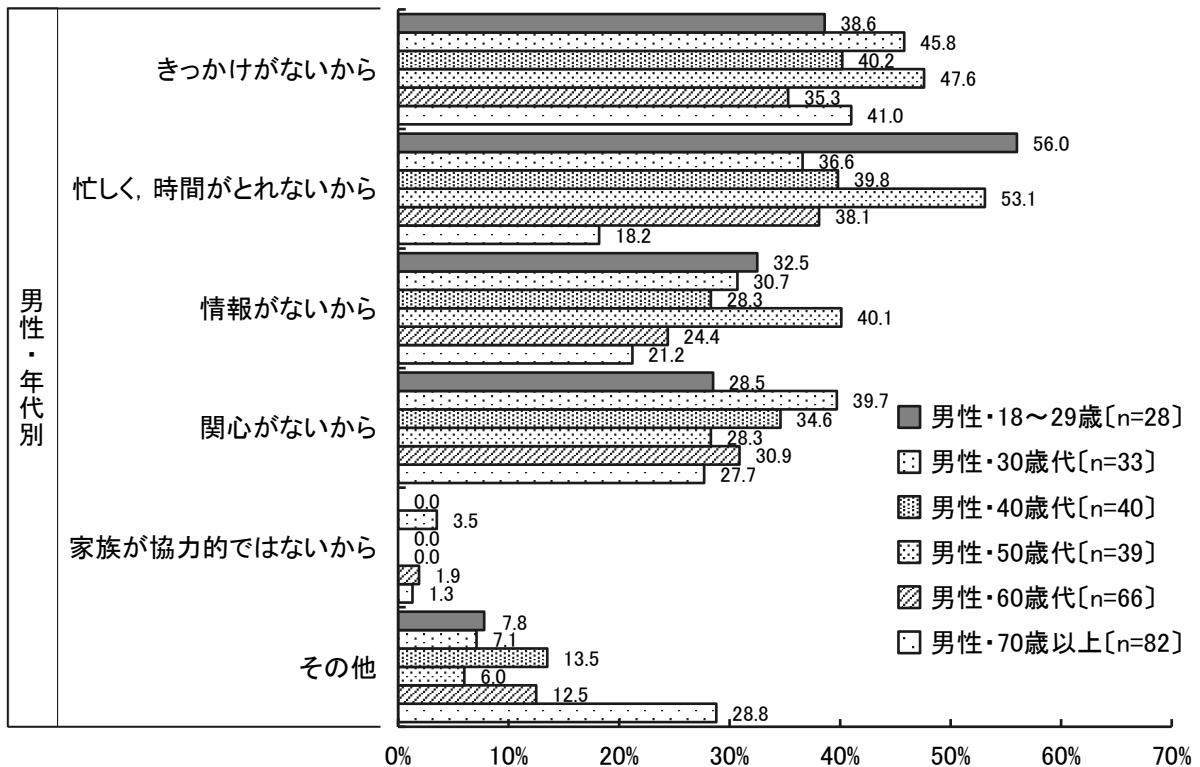
9(2)-1 図 活動に参加していない理由について〔全体・性別〕



【性年代別】

男性30歳代，男性50歳代，女性18～29歳は，女性40歳代は，「きっかけがないから」が他の年代より高く，男性50歳代，女性18～29歳，女性30歳代は，「情報がないから」が他の年代より高い。男性18～29歳，男性50歳代，女性30歳代，女性50歳代，女性60歳代は，それぞれ「忙しく，時間がとれないから」が5割以上と他の年代より高い。

9(2)-2図 活動に参加していない理由について〔性年代別〕



(10) 地域活動等の現状について〔複数回答〕

問10 あなたは、地域活動等の現状についてどのように思いますか。○はいくつでも

| | |
|--------------------------------|-------|
| 「団体の会長に男性がつき、女性は補助的役職につく慣行がある」 | 30.2% |
| 「男性の参加が少ない」 | 26.4% |
| 「男女が平等に活動している」 | 24.3% |
| 「女性は役員等の責任のある仕事につきたがらない」 | 20.8% |

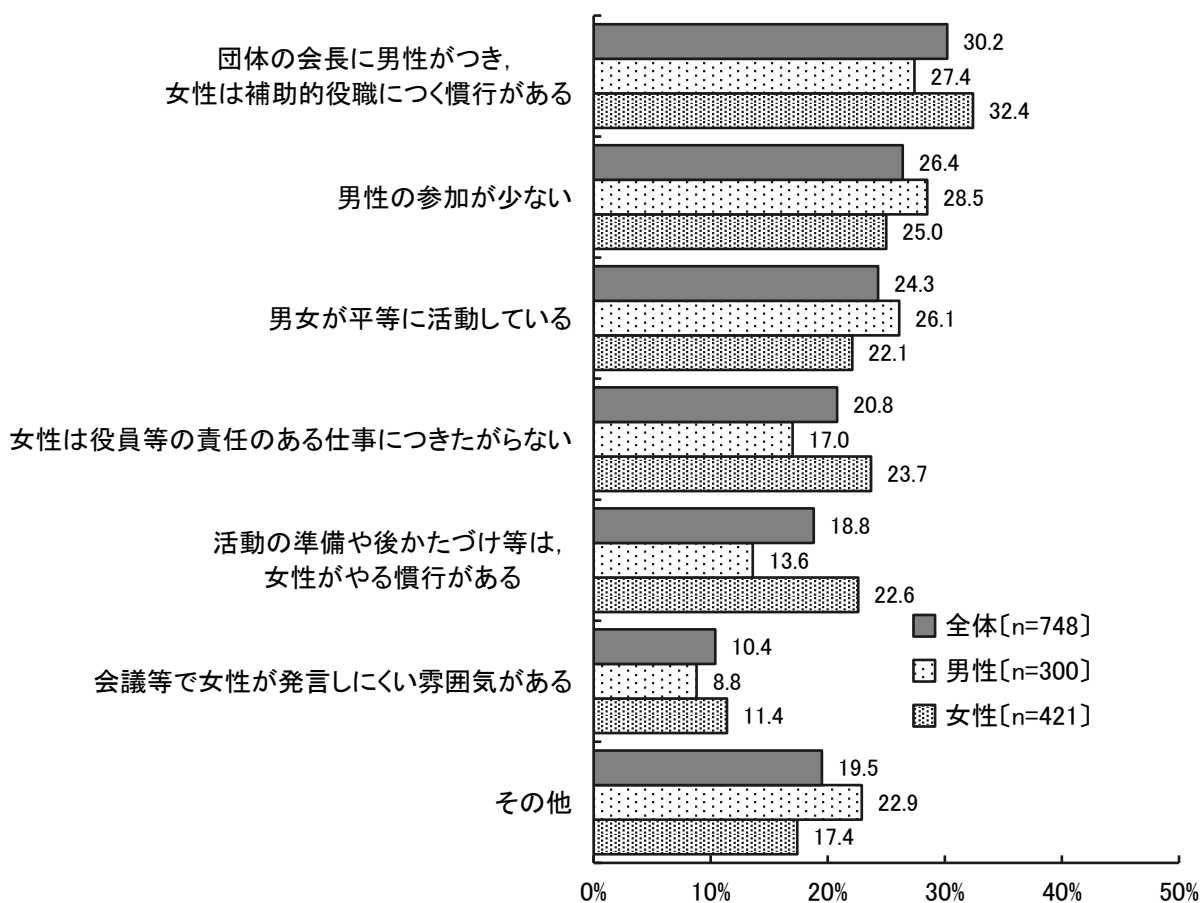
【全体】

「団体の会長に男性がつき、女性は補助的役職につく慣行がある」が30.2%と最も高く、「男性の参加が少ない」が26.4%「男女が平等に活動している」が24.3%、「女性は役員等の責任のある仕事につきたがらない」が20.8%と続く。

【性別】

女性は、「活動の準備や後かたづけ等は、女性がやる慣行がある」が22.6%と男性の13.6%より9.0ポイント、「女性は役員等の責任のある仕事につきたがらない」が23.7%と男性の17.0%より6.7ポイント、それぞれ高い。

10-1図 地域活動等の現状について〔全体・性別〕



【年代別】

40歳代は、「団体の会長に男性がつき、女性は補助的役職につく慣行がある」が48.8%と他の年代より高い。

70歳以上は、「男性の参加が少ない」が34.3%、と「男女が平等に活動している」が31.9%と他の年代より高く、60歳代と70歳以上は、「女性は役員等の責任のある仕事につきたがらない」がそれぞれ26.0%と他の年代より高くなっている。

10-2図 地域活動等の現状について〔年代別〕

