

1 Para os estrangeiros

Em Kure, as coletas de lixo é feito pelo caminhão da prefeitura em lugares e dias que a prefeitura estabelece, tanto lixo que queima e que não queima.

Os lixos são divididos em cinco categorias principais como "lixo que queima", "lixo que não queima", "lixo volumoso", "reciclável" e "lixo prejudicial" e "lixo perigoso".

É importante saber que é crime abandono de lixo. Vamos todos colaborar para termos uma cidade limpa.

2 Regras para jogar o lixo

Vamos comprar os sacos plásticos e adesivos nas lojas estabelecidas pela prefeitura.



1. Levar o lixo no local da coleta até **às 8:30 hs.**
(Preste muita atenção porque cada bairro tem o seu dia da coleta de lixo, portanto tem o seu próprio calendário.)
2. Para saber as regras para jogar o lixo na data de cada categoria observe **o calendário da coleta** (é distribuída pela sede de uma repartição pública e pela prefeitura)
3. Não é para levar o lixo fora do dia estipulado pelo calendário. (Não é para levar o lixo à noite do dia anterior de coleta do lixo.)
4. O lixo é para "levar no dia da coleta", "de acordo com o tipo", e no "local da coleta" que é estipulado de acordo com a região onde mora.
5. A manutenção e administração do local da coleta é feito pelos moradores da região. Para limpeza e conservação do local pedimos a colaboração de todos.



Garrafa Plástica

3 Sobre o saco de lixo

1. O lixo que queima e lixo que não queima deve ser colocado no saco plástico estabelecido pela prefeitura e amarrar, lixo volumoso deve colar o adesivo estabelecido pela prefeitura (1 adesivo-300 yens) e depois jogar. Os lixos que não estiverem nestas condições não serão recolhidos.
2. O saco plástico usado para levar o lixo reciclável, prejudicial e perigoso até o local da coleta deve ser levado para casa.
3. Os lixos que não estiverem nas condições estabelecidas e não estiverem separadas de acordo com as categorias não serão recolhidas.

4 Lixo que não é coletado pela cidade

	Conteúdo	Modo de jogar o lixo
Lixo de empresas	empresa, loja, fábrica, hospital, restaurante (este tipo de lixo não é estipulado a quantidade)	Pode ser levado pela própria empresa no local apropriado ou pode pedir para setor que aceita este tipo de lixo vir buscar e jogar. (Não é gratuito.)
Lixo em grande quantidade	mudança, pedaços de árvore, telha, tatami, areia, pedra, lixo de construção e outros 	Pode ser levado pela própria empresa no local apropriado ou pode pedir para setor que aceita este tipo de lixo vir buscar e jogar.
Lixo que a prefeitura não aceita	Motocicleta, pneu, botijão de gás, bateria de carro, extintor de incêndio, óleo usado, tinta, remédio, veneno	Pedir para aceitar o lixo na própria loja onde comprou ou pedir informação na loja onde só se vende o produto.

Elétronômico reciclável que não pode jogar no lixo.



Ar condicionado



Televisão



Geladeira








Máquina de lavar roupa

pedir para loja aceitar o lixo.



Colabore com a reciclagem do computador.

5 Conteúdo e forma de jogar o lixo

Tipos de lixo	Conteúdo	Forma de jogar o lixo
Lixo que queima (duas vezes por semana) 	<ul style="list-style-type: none"> Restos de comida Papel não reciclável Tecido (pouca quantidade) Isopor/Plástico Bolsa/Sapato 	<ul style="list-style-type: none"> Tirar o excesso de água. Tirar o óleo com papel que absorve e jogue no lixo. Papelão, caixas de papel deve jogar como lixo reciclável. A fralda descartável é para jogar a sujeira na privada, coloque no saco plástico e depois jogue no lixo.
O lixo que não couber no saco será considerado lixo volumoso.		
Lixo que não queima (uma vez por semana) 	<ul style="list-style-type: none"> Pequenos produtos eletrônico / Panela / Lata de spray e outros Porcelana ou louça / Vidro e outros Cinzas 	<ul style="list-style-type: none"> Não será recolhido bateria e extintor de incêndio. Objetos de vidro deve ser embrulhado no papel. Nas cinzas deve jogar um pouco de água, coloque no saco plástico e jogue no lixo. Guarda-chuva, frigideira e outros tem que entrar tudo no saco e tem que fechar.
O lixo que não couber no saco será considerado lixo volumoso.		
Volumosos (uma vez por mês) 	<ul style="list-style-type: none"> Cômoda/Carpete e outros Aquecedor/Bicicleta Edredom/Colchão e outros ※ Ar condicionado/Televisão/Geladeira/Máquina de lavar roupa deve pedir para loja aceitar o lixo. ※ Objetos grande (mas de 2 m) deverá colar adesivo de 600 yens (2 adesivos de 300 yens) 	<ul style="list-style-type: none"> O tapete deve ser amarrado com corda. O aquecedor deve ser jogado tirando querosene ou pilha. O edredom deve ser amarrado com corda. Se possível, no caso de produto eletrônico leve na loja em que comprou ou onde comprará um novo.
Reciclagem (latas, garrafas, garrafas plásticas e papéis serão coletados em semanas alternadas) 	[Latas] <ul style="list-style-type: none"> Cerveja/Suco/Produtos alimentícios e outros 	[Latas] <ul style="list-style-type: none"> Lave com água antes de jogar no lixo. Coloque as latas dentro do saco de rede encontradas no local da coleta do lixo.
	[Garrafas] <ul style="list-style-type: none"> Garrafa de suco/Garrafa de Uísque/Vidro de condimentos e outros ※ A garrafa, vidro, placa de vidro, lâmpada de cor branca e que não sejam transparentes deve jogar como lixo que não queima 	[Garrafas] <ul style="list-style-type: none"> As latas de bolachas deve ser lavadas e jogar com a tampa separada. As garrafas devem ser separados em três categorias : transparente, marrom e outros. Coloque dentro da caixa encontrada no local da coleta de acordo com as cores.
	[Papéis] <ul style="list-style-type: none"> Jornal (Panfletos de Propaganda.) Livros/Revistas (Papel de presente/Caixa vazia de papel.) Papelão/Caixa de Papel 	[Papéis] <ul style="list-style-type: none"> Separe em categoria e amarre com corda. (Até 20 cm de espessura) As caixas de leite devem ser abertas, lavadas e secar para amarrar e jogar no lixo.
Prejudicial /Perigoso (uma vez por mês) 	<ul style="list-style-type: none"> Pilhas/Lâmpada/Termômetro (contém mercúrio) Lata de spray/ Lata de gás/Esqueiro 	<ul style="list-style-type: none"> As lâmpadas devem ser colocadas no lixo com cuidado para não quebrar. Coloque na caixa de cor vermelha que tem no local da coleta de lixo. As latas de spray e latas de gás devem ser esvaziadas e depois jogar no lixo.

● Informações ●

Divisão de Serviços de Kure. Tel : 74-9100