

# 平成25年度推定食塩摂取量検査の結果について(集団健診実施分)

【期間】 平成25年4月～平成26年3月まで

【対象】 集団健診にて、特定健診(又は、同等の検査)を受診した者

(呉市国保加入者・後期高齢者医療保険加入者・生活保護受給者・社保被扶養者)

## 1 受診者数(人)

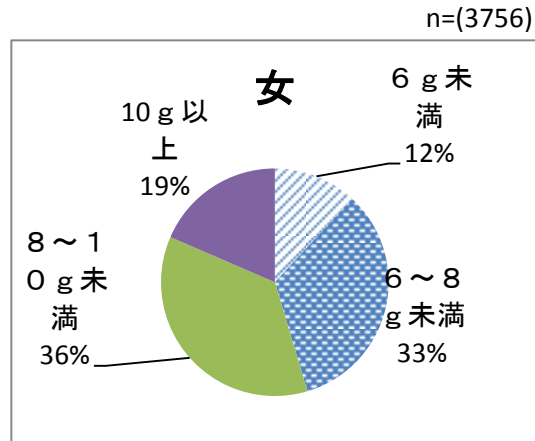
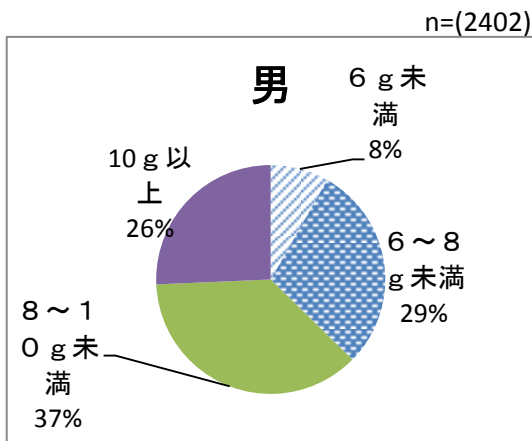
男	女	総計
2,402	3,756	6,403

## 2 平均年齢(歳)

男	女
68.4	65.9

## 3 推定食塩摂取量平均値(g)及び割合

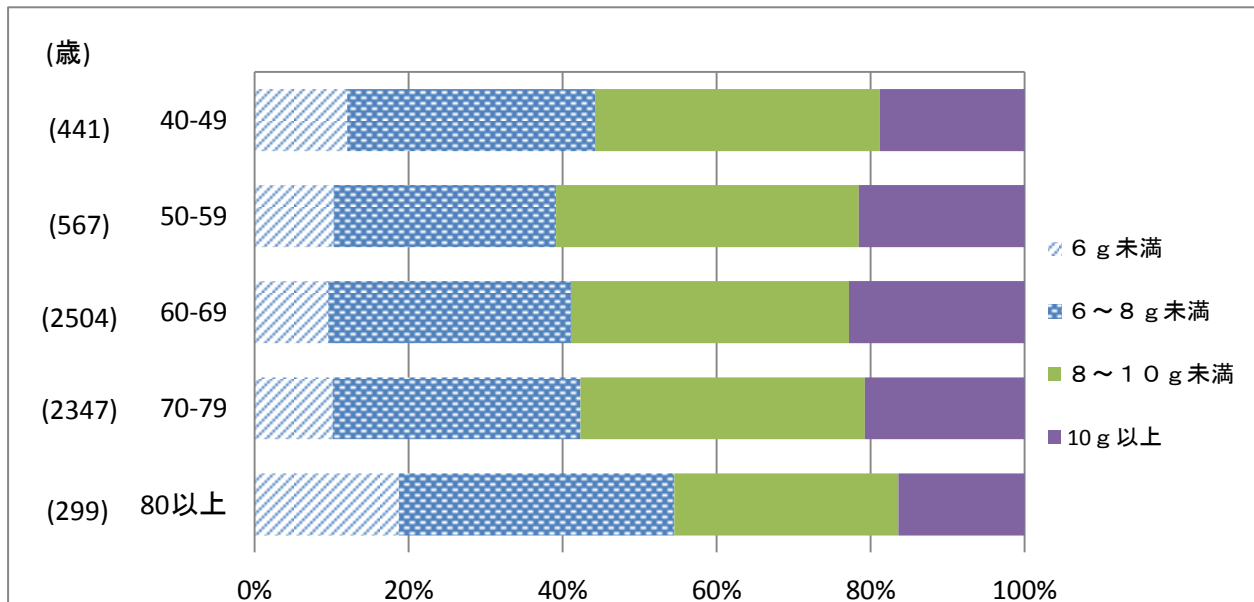
男	女	全体
8.7	8.2	8.4



※ 男女とも、半分以上の方が8g以上の結果となった。

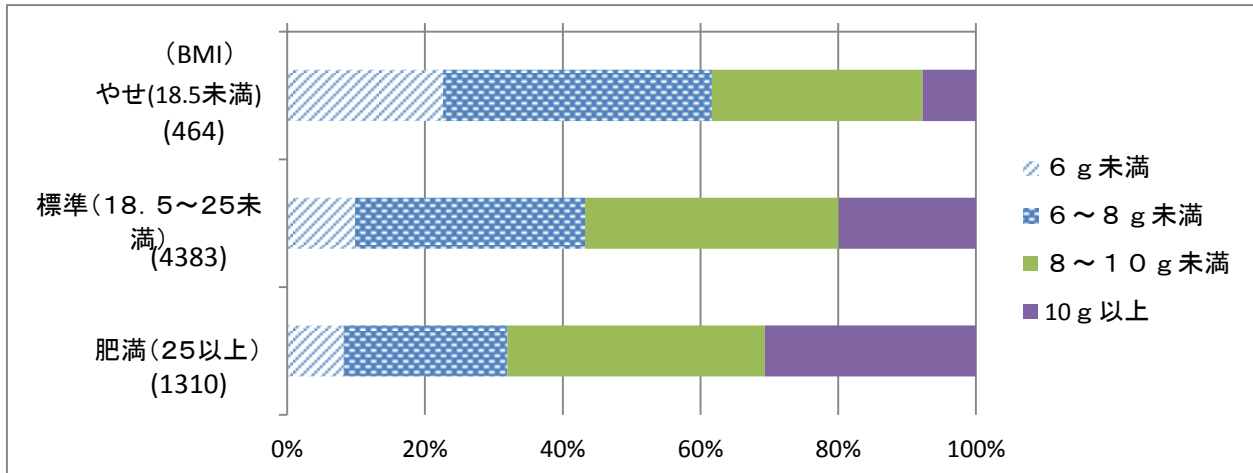
## 4 年代別推定食塩摂取量

n=(6403)



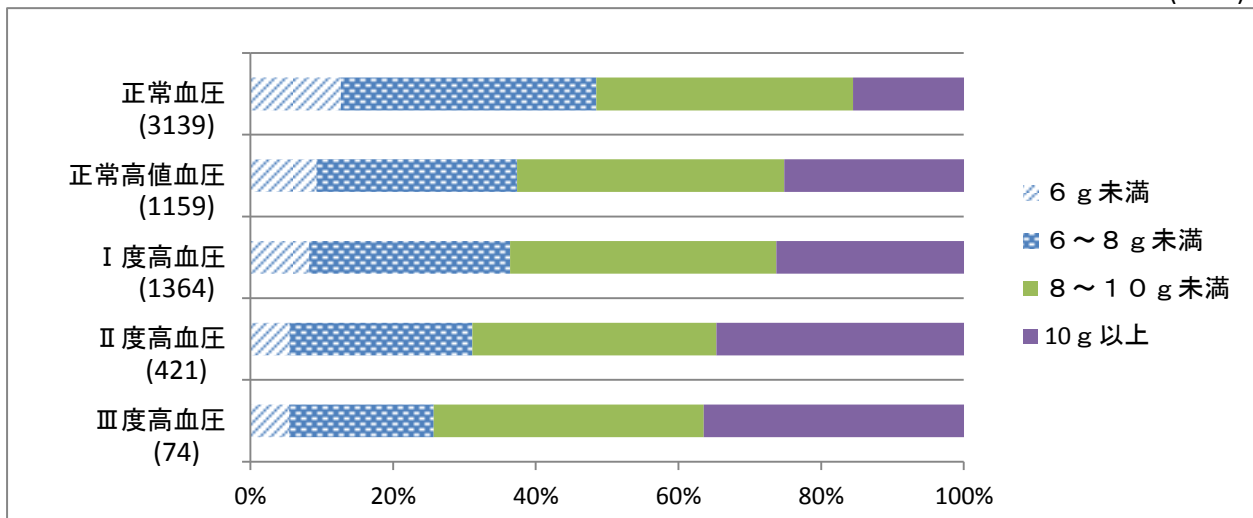
5 各項目と推定食塩摂取量との関係

n=(6157)



※ 肥満の人の方が、やせている人より推定食塩摂取量が高い人の割合が多い。

n=(6157)



※ 血圧の高い人ほど、推定食塩摂取量が高くなっている。