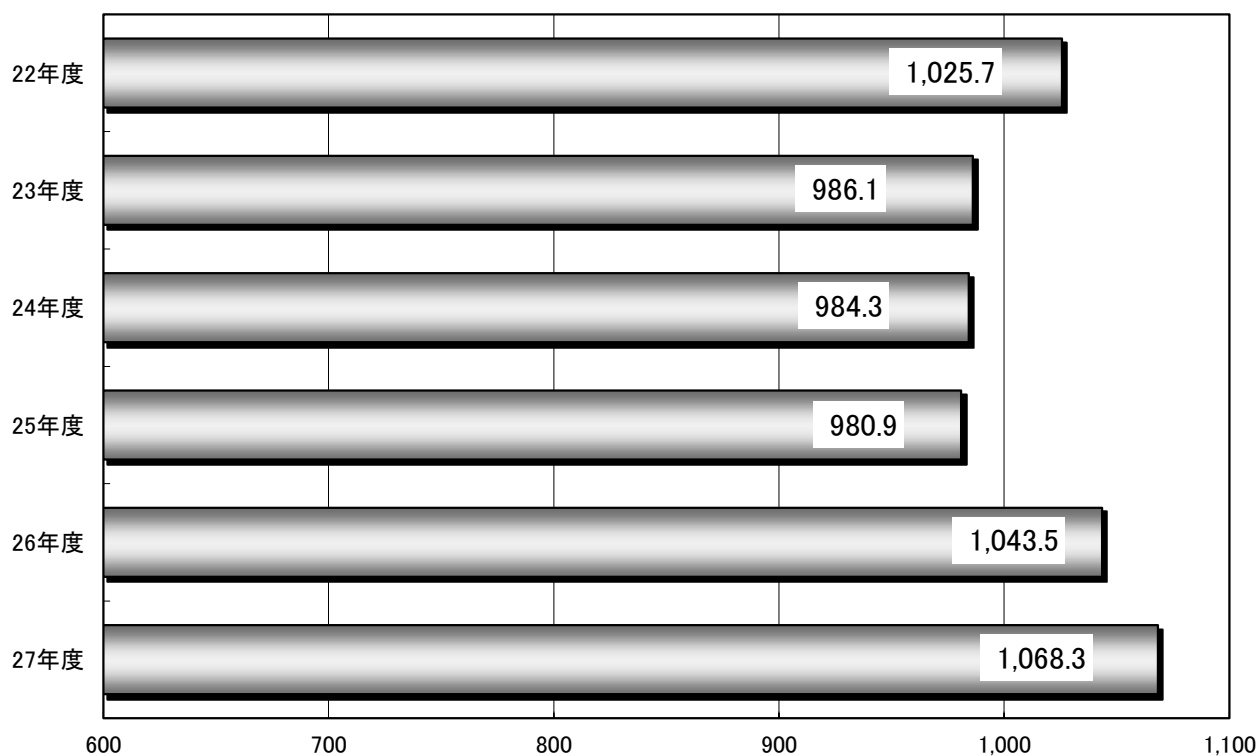


# 參考資料

## (1) 当初予算額の推移

区分 年度	一般会計					
	予算規模		市税		地方交付税	
	予算額(百万円)	対前年度 伸率(%)	予算額(百万円)	対前年度 伸率(%)	予算額(百万円)	対前年度 伸率(%)
22年度	102,570	7.0	31,914	△ 4.2	21,400	7.8
23年度	98,613	△ 3.9	31,147	△ 2.4	23,050	7.7
24年度	98,430	△ 0.2	30,881	△ 0.9	23,700	2.8
25年度	98,093	△ 0.3	30,504	△ 1.2	23,900	0.8
26年度	104,352	6.4	30,271	△ 0.8	24,300	1.7
27年度	106,827	2.4	30,240	△ 0.1	22,630	△ 6.9

呉市一般会計当初予算額(予算規模)の推移 (億円)



## (2) 予算総括表【会計別】

(単位:千円, %)

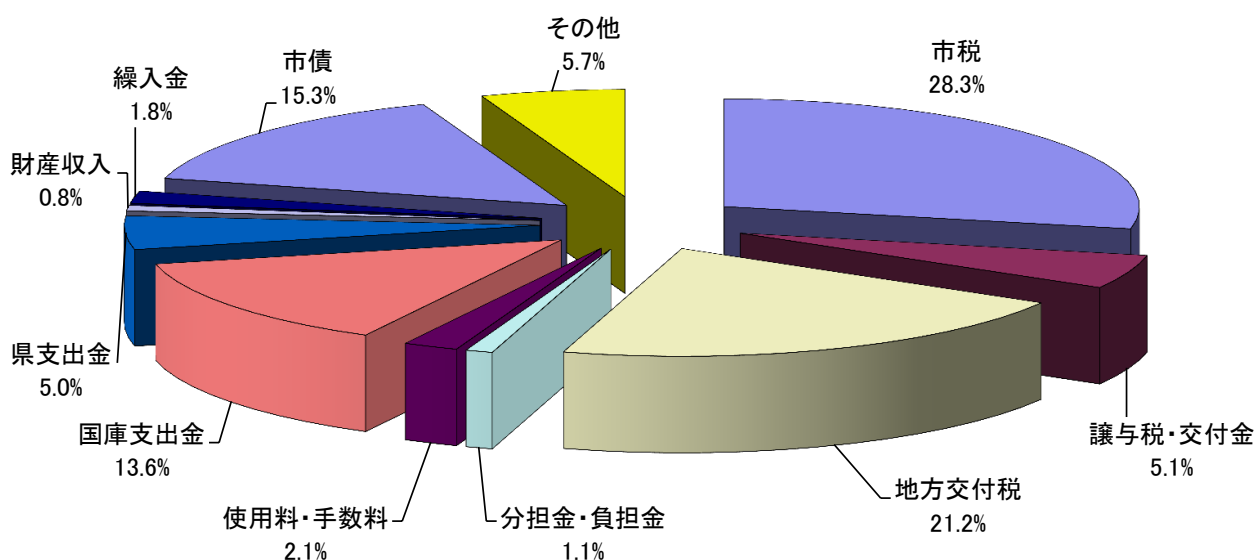
会計区分		27年度 A	26年度 B	比較(A-B)	伸率(A/B)
一般会計		106,827,000	104,352,000	2,475,000	2.4
特別会計	国民健康保険事業(事業勘定)	30,817,453	27,700,783	3,116,670	11.3
	国民健康保険事業(直診勘定)	34,751	34,751	0	0.0
	後期高齢者医療事業	3,435,777	3,403,145	32,632	1.0
	介護保険事業(保険勘定)	22,491,862	21,875,835	616,027	2.8
	介護保険事業(サービス勘定)	43,813	43,649	164	0.4
	公園墓地事業	8,873	4,759	4,114	86.4
	地域下水道事業	17,845	24,437	△ 6,592	△27.0
	集落排水事業	318,941	313,945	4,996	1.6
	地方卸売市場事業	103,664	94,965	8,699	9.2
	野呂高原ロッジ事業	29,625	30,868	△ 1,243	△4.0
	駐車場事業	270,538	260,292	10,246	3.9
	内陸土地造成事業	562,772	563,045	△ 273	△0.0
	港湾整備事業	1,774,819	810,716	964,103	118.9
	臨海土地造成事業	1,617,586	1,720,439	△ 102,853	△6.0
	離島航路事業	0	32,400	△ 32,400	皆減
	財産区事業	5,676	5,795	△ 119	△2.1
小計		61,533,995	56,919,824	4,614,171	8.1
計		168,360,995	161,271,824	7,089,171	4.4
公営企業会計	病院事業	855,568	956,849	△ 101,281	△10.6
	水道事業	11,129,775	9,656,222	1,473,553	15.3
	工業用水道事業	1,301,340	1,363,127	△ 61,787	△4.5
	下水道事業	12,389,434	13,077,854	△ 688,420	△5.3
計		25,676,117	25,054,052	622,065	2.5
合計		194,037,112	186,325,876	7,711,236	4.1

### (3) 一般会計予算総括表【歳入】

(単位:千円, %)

区 分	27年度		26年度		比較 A-B	伸率 A/B
	総 額 A	構成比	総 額 B	構成比		
1 市税	30,240,433	28.3	30,270,799	29.0	△30,366	△0.1
2 地方譲与税	635,404	0.6	631,749	0.6	3,655	0.6
3 利子割交付金	82,048	0.1	89,989	0.1	△7,941	△8.8
4 配当割交付金	122,618	0.1	122,107	0.1	511	0.4
5 株式等譲渡所得割交付金	63,877	0.1	28,582	0.0	35,295	123.5
6 地方消費税交付金	4,125,719	3.9	2,753,027	2.7	1,372,692	49.9
7 ゴルフ場利用税交付金	25,600	0.0	27,289	0.0	△1,689	△6.2
8 自動車取得税交付金	102,193	0.1	101,139	0.1	1,054	1.0
9 国有提供施設等 所在市町村助成交付金	129,869	0.1	129,501	0.1	368	0.3
10 地方特例交付金	122,774	0.1	124,459	0.1	△1,685	△1.4
11 地方交付税	22,630,000	21.2	24,300,000	23.3	△1,670,000	△6.9
12 交通安全対策特別交付金	35,000	0.1	38,000	0.1	△3,000	△7.9
13 分担金及び負担金	1,124,436	1.1	1,119,147	1.1	5,289	0.5
14 使用料及び手数料	2,277,453	2.1	2,208,237	2.1	69,216	3.1
15 国庫支出金	14,551,052	13.6	14,895,036	14.3	△343,984	△2.3
16 県支出金	5,359,764	5.0	5,575,276	5.3	△215,512	△3.9
17 財産収入	866,852	0.8	882,652	0.8	△15,800	△1.8
18 寄附金	9,000	0.0	1,000	0.0	8,000	800.0
19 繰入金	1,957,473	1.8	1,170,530	1.1	786,943	67.2
20 諸収入	5,996,835	5.6	6,159,081	5.9	△162,246	△2.6
21 市債	16,368,600	15.3	13,724,400	13.2	2,644,200	19.3
合 計	106,827,000	100.0	104,352,000	100.0	2,475,000	2.4

※各項目で四捨五入をしているため、合計と一致しない場合がある。




#### (4) 一般会計予算総括表【歳出：目的別】

(単位：千円，%)

区 分	27年度		26年度		比較 A-B	伸率 A/B
	総 額 A	構成比	総 額 B	構成比		
1 議会費	634,523	0.6	615,319	0.6	19,204	3.1
2 総務費	20,131,177	18.8	14,395,495	13.8	5,735,682	39.8
3 民生費	34,541,767	32.3	35,071,711	33.6	△529,944	△ 1.5
4 衛生費	6,799,428	6.4	8,960,830	8.6	△2,161,402	△ 24.1
5 労働費	569,573	0.5	575,430	0.6	△5,857	△ 1.0
6 農林水産業費	1,627,833	1.5	1,768,039	1.7	△140,206	△ 7.9
7 商工費	5,442,057	5.1	5,374,307	5.2	67,750	1.3
8 土木費	8,131,525	7.6	7,944,861	7.6	186,664	2.3
9 消防費	3,905,861	3.7	3,986,551	3.8	△80,690	△ 2.0
10 教育費	8,082,788	7.6	7,876,322	7.5	206,466	2.6
11 災害復旧費	40,000	0.0	40,000	0.0	0	0.0
12 公債費	14,727,403	13.8	15,284,903	14.6	△557,500	△ 3.6
13 諸支出金	2,143,065	2.0	2,408,232	2.3	△265,167	△ 11.0
14 予備費	50,000	0.0	50,000	0.0	0	0.0
合 計	106,827,000	100.0	104,352,000	100.0	2,475,000	2.4

※各項目で四捨五入をしているため、合計と一致しない場合がある。



### (5) 一般会計予算総括表【歳出：性質別】

(単位：千円，%)

区 分	27年度		26年度		比較 A-B	伸率 A/B
	総額 A	構成比	総額 B	構成比		
1 人件費	19,529,316	18.3	19,350,032	18.5	179,284	0.9
2 扶助費	21,179,517	19.8	21,367,801	20.5	△188,284	△0.9
3 公債費	14,727,403	13.8	15,284,903	14.6	△557,500	△3.6
義務の経費計(1~3)	55,436,236	51.9	56,002,736	53.7	△566,500	△1.0
4 物件費	10,875,960	10.2	10,811,206	10.4	64,754	0.6
5 維持補修費	1,311,395	1.2	1,301,204	1.2	10,191	0.8
6 補助費等	9,271,218	8.7	9,942,773	9.5	△671,555	△6.8
7 積立金・投資及び出資金・ 貸付金・予備費	4,885,700	4.6	4,949,731	4.7	△64,031	△1.3
8 繰出金	6,448,554	6.0	6,212,358	6.0	236,196	3.8
9 投資的経費	18,597,937	17.4	15,131,992	14.5	3,465,945	22.9
(1) 普通建設事業	18,557,937	17.4	15,091,992	14.5	3,465,945	23.0
ア 補助事業	4,382,067	4.1	5,399,303	5.2	△1,017,236	△18.8
イ 単独事業	13,854,695	13.0	9,439,362	9.0	4,415,333	46.8
ウ 国直轄事業	21,000	0.0	8,500	0.0	12,500	147.1
エ 県直轄事業	300,175	0.3	244,827	0.2	55,348	22.6
オ 受託事業	0	0.0	0	0.0	0	0.0
(2) 災害復旧事業	40,000	0.0	40,000	0.0	0	0.0
合 計	106,827,000	100.0	104,352,000	100.0	2,475,000	2.4

※各項目で四捨五入をしているため、合計と一致しない場合がある。

