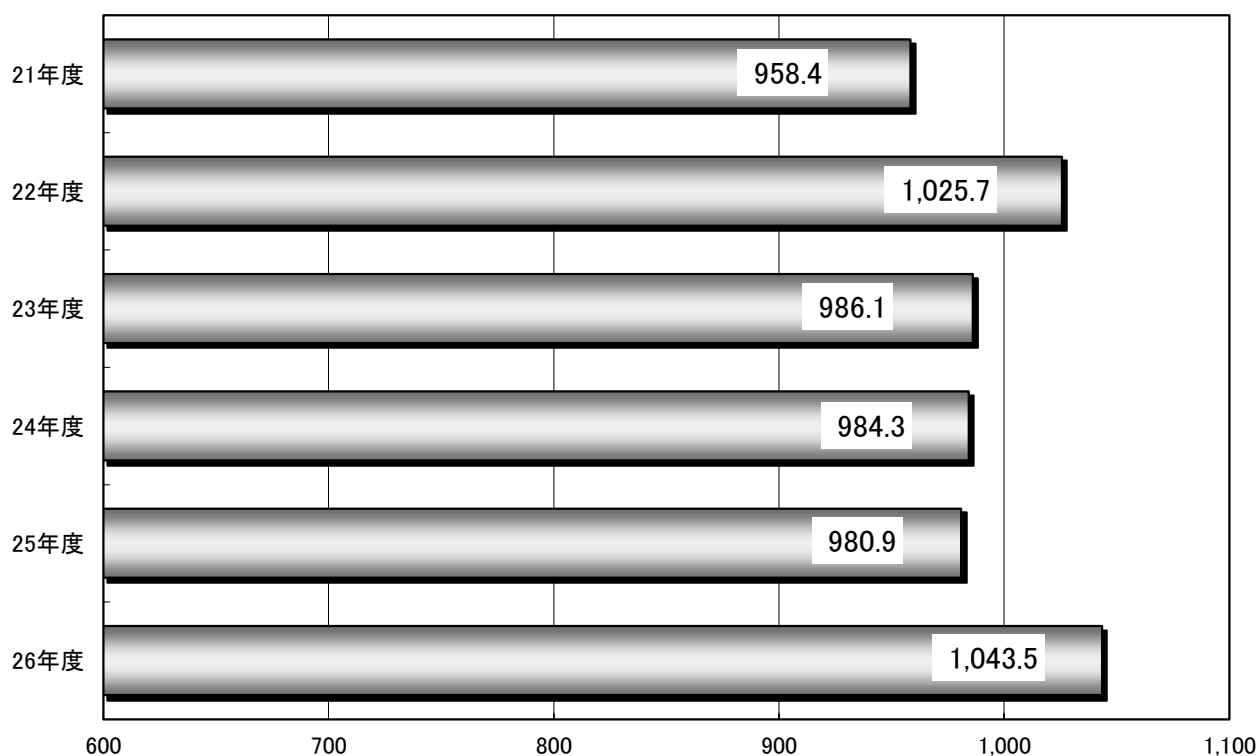


參考資料

(1) 当初予算額の推移

区分 年度	一般会計					
	予算規模		市税		地方交付税	
	予算額(百万円)	対前年度 伸率(%)	予算額(百万円)	対前年度 伸率(%)	予算額(百万円)	対前年度 伸率(%)
21年度	95,844	△ 3.2	33,322	△ 6.1	19,850	2.6
22年度	102,570	7.0	31,914	△ 4.2	21,400	7.8
23年度	98,613	△ 3.9	31,147	△ 2.4	23,050	7.7
24年度	98,430	△ 0.2	30,881	△ 0.9	23,700	2.8
25年度	98,093	△ 0.3	30,504	△ 1.2	23,900	0.8
26年度	104,352	6.4	30,271	△ 0.8	24,300	1.7

呉市一般会計当初予算額(予算規模)の推移 (億円)



(2) 予算総括表【会計別】

(単位:千円)

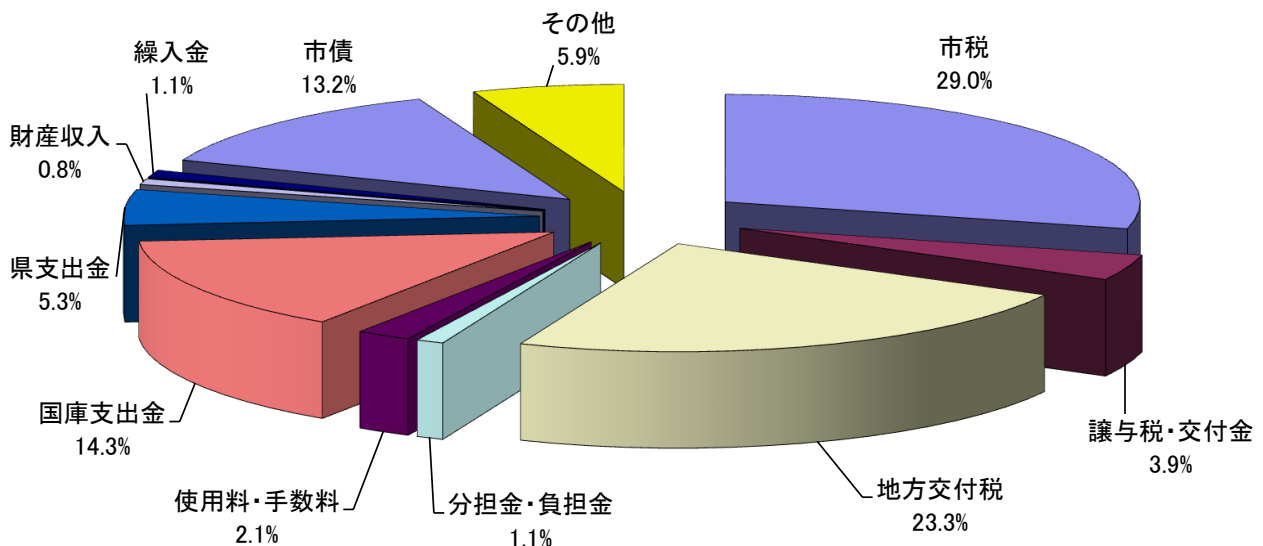
会計区分		26年度 A	25年度 B	比較(A-B)	伸率(A/B)
一般会計		104,352,000	98,093,000	6,259,000	6.4
特別会計	国民健康保険事業(事業勘定)	27,700,783	26,972,382	728,401	2.7
	国民健康保険事業(直診勘定)	34,751	34,713	38	0.1
	後期高齢者医療事業	3,403,145	3,390,182	12,963	0.4
	介護保険事業(保険勘定)	21,875,835	21,115,123	760,712	3.6
	介護保険事業(サービス勘定)	43,649	50,150	△ 6,501	△13.0
	公園墓地事業	4,759	40,173	△ 35,414	△88.2
	地域下水道事業	24,437	28,996	△ 4,559	△15.7
	集落排水事業	313,945	317,777	△ 3,832	△1.2
	地方卸売市場事業	94,965	85,670	9,295	10.8
	野呂高原ロッジ事業	30,868	30,575	293	1.0
	駐車場事業	260,292	257,050	3,242	1.3
	内陸土地造成事業	563,045	574,584	△ 11,539	△2.0
	港湾整備事業	810,716	814,784	△ 4,068	△0.5
	臨海土地造成事業	1,720,439	1,775,466	△ 55,027	△3.1
	離島航路事業	32,400	34,789	△ 2,389	△6.9
財産区事業	5,795	5,738	57	1.0	
小計		56,919,824	55,528,152	1,391,672	2.5
計		161,271,824	153,621,152	7,650,672	5.0
公営企業会計	病院事業	956,849	767,358	189,491	24.7
	水道事業	9,656,222	8,757,347	898,875	10.3
	工業用水道事業	1,363,127	1,043,606	319,521	30.6
	下水道事業	13,077,854	11,647,033	1,430,821	12.3
計		25,054,052	22,215,344	2,838,708	12.8
合計		186,325,876	175,836,496	10,489,380	6.0

(3) 一般会計予算総括表【歳入】

(単位:千円, %)

区 分	26年度		25年度		比較 A-B	伸率 A/B
	総 額 A	構成比	総 額 B	構成比		
1 市税	30,270,799	29.0	30,503,775	31.1	△232,976	△0.8
2 地方譲与税	631,749	0.6	638,826	0.7	△7,077	△1.1
3 利子割交付金	89,989	0.1	91,710	0.1	△1,721	△1.9
4 配当割交付金	122,107	0.1	57,791	0.1	64,316	111.3
5 株式等譲渡所得割交付金	28,582	0.0	14,754	0.0	13,828	93.7
6 地方消費税交付金	2,753,027	2.7	2,190,853	2.2	562,174	25.7
7 ゴルフ場利用税交付金	27,289	0.0	26,564	0.0	725	2.7
8 自動車取得税交付金	101,139	0.1	182,052	0.2	△80,913	△44.4
9 国有提供施設等 所在市町村助成交付金	129,501	0.1	135,436	0.1	△5,935	△4.4
10 地方特例交付金	124,459	0.1	115,770	0.1	8,689	7.5
11 地方交付税	24,300,000	23.3	23,900,000	24.4	400,000	1.7
12 交通安全対策特別交付金	38,000	0.1	40,000	0.0	△2,000	△5.0
13 分担金及び負担金	1,119,147	1.1	1,120,684	1.1	△1,537	△0.1
14 使用料及び手数料	2,208,237	2.1	2,249,014	2.3	△40,777	△1.8
15 国庫支出金	14,895,036	14.3	13,184,924	13.4	1,710,112	13.0
16 県支出金	5,575,276	5.3	5,714,015	5.8	△138,739	△2.4
17 財産収入	882,652	0.8	1,123,350	1.1	△240,698	△21.4
18 寄附金	1,000	0.0	1,000	0.0	0	0.0
19 繰入金	1,170,530	1.1	371,730	0.4	798,800	214.9
20 諸収入	6,159,081	5.9	6,069,452	6.2	89,629	1.5
21 市債	13,724,400	13.2	10,361,300	10.6	3,363,100	32.5
合 計	104,352,000	100.0	98,093,000	100.0	6,259,000	6.4

※各項目で四捨五入をしているため、合計と一致しない場合がある。




(4) 一般会計予算総括表【歳出：目的別】

(単位：千円，%)

区 分	26年度		25年度		比較 A-B	伸率 A/B
	総額 A	構成比	総額 B	構成比		
1 議会費	615,319	0.6	640,317	0.7	△24,998	△ 3.9
2 総務費	14,395,495	13.8	11,282,547	11.5	3,112,948	27.6
3 民生費	35,071,711	33.6	34,078,700	34.7	993,011	2.9
4 衛生費	8,960,830	8.6	7,993,585	8.1	967,245	12.1
5 労働費	575,430	0.6	574,587	0.6	843	0.1
6 農林水産業費	1,768,039	1.7	1,664,092	1.7	103,947	6.2
7 商工費	5,374,307	5.2	5,340,780	5.4	33,527	0.6
8 土木費	7,944,861	7.6	7,749,374	7.9	195,487	2.5
9 消防費	3,986,551	3.8	3,801,615	3.9	184,936	4.9
10 教育費	7,876,322	7.5	6,993,244	7.1	883,078	12.6
11 災害復旧費	40,000	0.0	40,000	0.0	0	0.0
12 公債費	15,284,903	14.6	15,366,601	15.7	△81,698	△ 0.5
13 諸支出金	2,408,232	2.3	2,517,558	2.6	△109,326	△ 4.3
14 予備費	50,000	0.0	50,000	0.1	0	0.0
合 計	104,352,000	100.0	98,093,000	100.0	6,259,000	6.4

※各項目で四捨五入をしているため、合計と一致しない場合がある。



(5) 一般会計予算総括表【歳出：性質別】

(単位：千円，%)

区 分	26年度		25年度		比較 A-B	伸率 A/B
	総額 A	構成比	総額 B	構成比		
1 人件費	19,350,032	18.5	19,873,019	20.3	△522,987	△2.6
2 扶助費	21,367,801	20.5	21,174,625	21.6	193,176	0.9
3 公債費	15,284,903	14.6	15,366,601	15.7	△81,698	△0.5
義務の経費計(1~3)	56,002,736	53.7	56,414,245	57.5	△411,509	△0.7
4 物件費	10,811,206	10.4	9,272,684	9.5	1,538,522	16.6
5 維持補修費	1,301,204	1.2	1,686,621	1.7	△385,417	△22.9
6 補助費等	9,942,773	9.5	9,192,559	9.4	750,214	8.2
7 積立金・投資及び出資金・ 貸付金・予備費	4,949,731	4.7	4,987,245	5.1	△37,514	△0.8
8 繰出金	6,212,358	6.0	5,953,279	6.1	259,079	4.4
9 投資的経費	15,131,992	14.5	10,586,367	10.8	4,545,625	42.9
(1) 普通建設事業	15,091,992	14.5	10,546,367	10.8	4,545,625	43.1
ア 補助事業	5,399,303	5.2	3,812,129	3.9	1,587,174	41.6
イ 単独事業	9,439,362	9.0	6,485,643	6.6	2,953,719	45.5
ウ 国直轄事業	8,500	0.0	0	0.0	8,500	皆増
エ 県直轄事業	244,827	0.2	248,595	0.3	△3,768	△1.5
オ 受託事業	0	0.0	0	0.0	0	0.0
(2) 災害復旧事業	40,000	0.0	40,000	0.0	0	0.0
合 計	104,352,000	100.0	98,093,000	100.0	6,259,000	6.4

※各項目で四捨五入をしているため、合計と一致しない場合がある。

