

呉市病院事業会計 令和2年度当初予算のポイント

好きなんよ



令和2年2月
広島県 呉市

持続可能な地域医療のための令和2年度予算

～ 安心して住み続けられる生活環境の維持に向けて ～

- ◎ 令和2年度予算は、第3次呉市病院事業改革プランの目標に沿って、医師及び看護師の採用等に伴い増加する費用を確保し、診療体制の整備による収益の改善を図り、地域医療の拠点となる病院としての機能強化と経営の安定化を目指します。

経営の健全化

- 安芸灘地域の中核病院として、急性期を経過した患者の在宅復帰に向けた回復期病床の機能や、地域の診療所等と連携し、在宅療養を支える役割を担っていくため、経営の健全化に取り組んでいきます。

入院患者数，外来患者数，検査件数，健診件数の増加 等

常勤医師の確保

- 定年退職を予定している医師の後任確保を見据えた常勤医師の採用，また，地域で求められる専門診療科の非常勤医師の診療日数を増やすなど，収益を回復するため，関係方面への働きかけを強化していきます。

広島大学，自治体病院協議会，国保診療施設協議会等への働きかけ

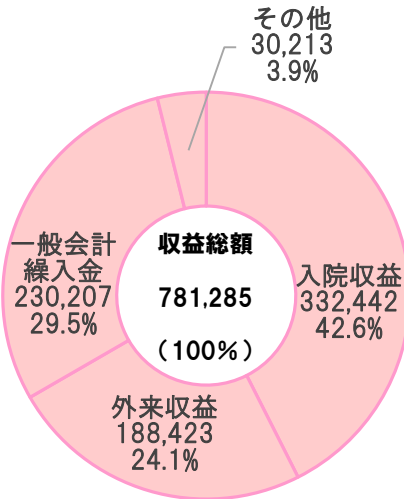
常勤看護師の確保

- 良質で安心安全な医療・保健を提供するため，常勤看護師の欠員補充による看護体制の強化・充実を図ります。

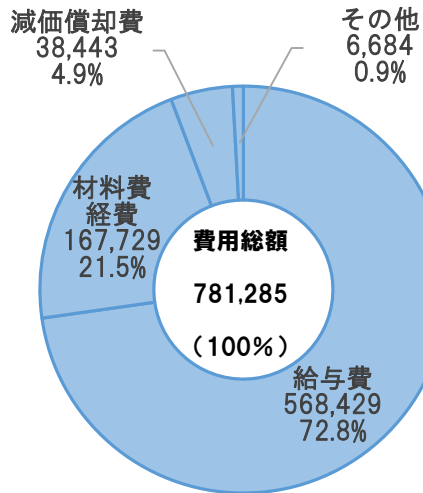
令和2年度 病院事業会計 収支の構成

収益的収支

(単位：千円)



収益

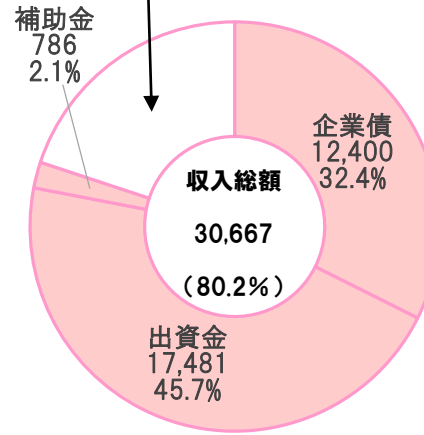


費用

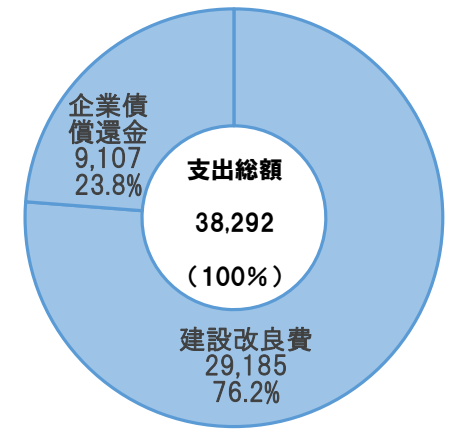
資本的収支

(単位：千円)

収支不足額7,625千円消費税及び地方消費税資本的収支調整額及び損益勘定留保資金で補填(19.9%)



収入



支出

(注) 計数は、それぞれ四捨五入のため合計と一致しない場合がある。

令和2年度 病院事業会計の概要（1）

【業務予定量】

区分	令和2年度予算 (案)	令和元年度 (当初予算)	増▲減額	伸率	主な増減理由
病床数	49	49	0	0.0%	
入院患者数／年	16,060	15,372	688	4.5%	
外来患者数／年	33,695	32,010	1,685	5.3%	
入院患者数／日	44	42	2	4.8%	
外来患者数／日	115	110	5	4.5%	

【収益的収支】

(単位：千円)

区分	令和2年度予算 (案)	令和元年度 (当初予算)	増▲減額	伸率	主な増減理由
収益	781,285	717,223	64,062	8.9%	
入院収益	332,442	313,589	18,853	6.0%	
外来収益	188,423	179,256	9,167	5.1%	
一般会計繰入金	230,207	193,337	36,870	19.1%	退職給付分，医師確保対策分，不採算地区分 計34,565千円増
その他	30,213	31,041	▲828	▲2.7%	
費用	781,285	717,223	64,062	8.9%	
給与費	568,429	508,284	60,145	11.8%	常勤医師増員分，退職給付分，会計年度任用職員分 計45,149千円増
材料費・経費	167,729	163,709	4,020	2.5%	
減価償却費	38,443	37,995	448	1.2%	
その他	6,684	7,235	▲551	▲7.6%	

令和2年度 病院事業会計の概要（2）

【資本的収支】

（単位：千円）

区 分	令和2年度予算 （案）	令和元年度 （当初予算）	増▲減額	伸 率	主 な 増 減 理 由
収 入	30,667	55,880	▲25,213	▲45.1%	
企業債	12,400	22,500	▲10,100	▲44.9%	
出資金	17,481	31,495	▲14,014	▲44.5%	
補助金	786	1,885	▲1,099	▲58.3%	
支 出	38,292	66,655	▲28,363	▲42.6%	
建設改良費	29,185	49,696	▲20,511	▲41.3%	高額機器の更新の減少
企業債償還金	9,107	16,959	▲7,852	▲46.3%	機器（CT）に係る企業債償還の終了 （H26借入、R1償還額8,320千円）
収 入 ー 支 出	▲ 7,625	▲ 10,775	3,150	▲29.2%	

※収支不足額7,625千円は、消費税及び地方消費税資本的収支調整額及び損益勘定留保資金で補填

【一般会計繰入金の状況】

（単位：千円）

区 分	令和2年度予算 （案）	令和元年度 （当初予算）	増▲減額	伸 率	主 な 増 減 理 由
収益的収入	230,207	193,337	36,870	19.1%	
医業収益	72,581	57,442	15,139	26.4%	退職給付分の増額 15,139千円増
医業外収益	157,626	135,895	21,731	16.0%	医師確保対策分、不採算地区分の増額 計19,426千円増
資本的収入	17,481	31,495	▲14,014	▲44.5%	
建設改良出資金	12,300	22,400	▲10,100	▲45.1%	
企業債元金償還	5,181	9,095	▲3,914	▲43.0%	
合 計	247,688	224,832	22,856	10.2%	