

エアポートバス「呉広島空港線」の利用状況について【平成25年度】

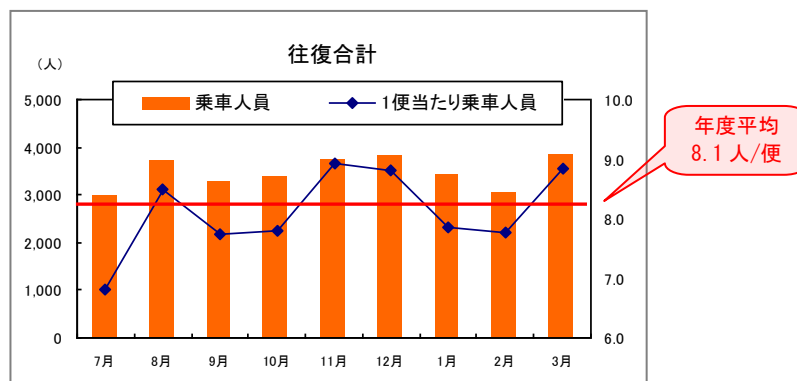
1 月別乗車人数

- 月別の乗車人数は、運行を開始した7月が2,955人(6.8人/便)であったが、以降、3千人台で推移しており、3月が3,841人(8.9人/便)と最も多く、年度平均では8.1人/便となった。
- 8月、11月、12月及び3月の利用が比較的多く見られることから、夏休み等を利用した観光や帰省等を目的とする利用が多かったことが推察される。

※当初の利用想定は8.6人/便であり、最終的に利用想定を0.5人/便下回った。

(単位:便,人)

	往路(呉市→広島空港)			復路(広島空港→呉市)			合計		
	便数	乗車人数		便数	乗車人数		便数	乗車人数	
		合計	便当たり		合計	便当たり		合計	便当たり
7月	217	1,587	7.3	217	1,368	6.3	434	2,955	6.8
8月	217	1,938	8.9	217	1,742	8.0	434	3,680	8.5
9月	210	1,718	8.2	210	1,533	7.3	420	3,251	7.7
10月	217	1,782	8.2	217	1,596	7.4	434	3,378	7.8
11月	210	1,919	9.1	210	1,825	8.7	420	3,744	8.9
12月	217	1,884	8.7	217	1,936	8.9	434	3,820	8.8
1月	217	1,766	8.1	217	1,638	7.5	434	3,404	7.8
2月	196	1,557	7.9	196	1,489	7.6	392	3,046	7.8
3月	217	1,911	8.8	217	1,930	8.9	434	3,841	8.9
合計	1,918	16,062	8.4	1,918	15,057	7.9	3,836	31,119	8.1



【月別乗車人数の推移】

【参考】平成26年度月別乗車人数

(単位:便,人)

	往路(呉市→広島空港)			復路(広島空港→呉市)			合計		
	便数	乗車人数		便数	乗車人数		便数	乗車人数	
		合計	便当たり		合計	便当たり		合計	便当たり
4月	210	1,749	8.3	210	1,678	8.0	420	3,427	8.2
5月	217	1,833	8.4	217	2,036	9.4	434	3,869	8.9
6月	210	1,856	8.8	210	1,741	8.3	420	3,597	8.6
合計	637	5,438	8.5	637	5,455	8.6	1,274	10,893	8.6

2 便別乗車人数

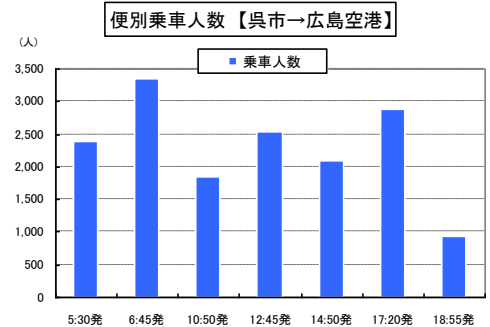
(1) 呉市→広島空港

○便別の乗車人数では、第2便(6:45発)の利用が最も多く、全体の約21%を占める一方、第7便(18:50発)の利用が最も少なく、全体の約6%程度となっている。

○1便当たりの乗車人数は、第2便(6:45発)、第4便(12:50発)、第6便(17:10発)の各便で、当初利用想定(8.6人/便)を上回っているが、第7便(18:50発)では3.4人/便と、利用が低迷している。

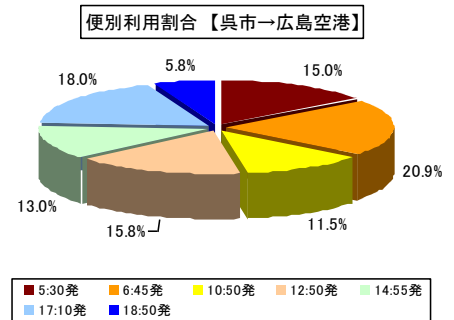
【便別乗車人数】 (単位:人)

	5:30発	6:45発	10:50発	12:50発	14:55発	17:10発	18:50発	合計
7月	249	332	187	222	228	278	91	1,587
8月	247	392	208	354	294	347	96	1,938
9月	266	367	172	289	204	281	139	1,718
10月	291	356	148	323	272	285	107	1,782
11月	226	405	269	297	258	350	114	1,919
12月	316	408	233	285	199	347	96	1,884
1月	303	354	211	256	205	344	93	1,766
2月	229	368	187	208	183	302	80	1,557
3月	275	381	233	298	250	357	117	1,911
合計	2,402	3,363	1,848	2,532	2,093	2,891	933	16,062



【1便当たり乗車人数】 (単位:人)

	5:30発	6:45発	10:50発	12:50発	14:55発	17:10発	18:50発	平均
7月	8.0	10.7	6.0	7.2	7.4	9.0	2.9	7.3
8月	8.0	12.6	6.7	11.4	9.5	11.2	3.1	8.9
9月	8.9	12.2	5.7	9.6	6.8	9.4	4.6	8.2
10月	9.4	11.5	4.8	10.4	8.8	9.2	3.5	8.2
11月	7.5	13.5	9.0	9.9	8.6	11.7	3.8	9.1
12月	10.2	13.2	7.5	9.2	6.4	11.2	3.1	8.7
1月	9.8	11.4	6.8	8.3	6.6	11.1	3.0	8.1
2月	8.2	13.1	6.7	7.4	6.5	10.8	2.9	7.9
3月	8.9	12.3	7.5	9.6	8.1	11.5	3.8	8.8
合計	8.8	12.3	6.7	9.2	7.6	10.6	3.4	8.4



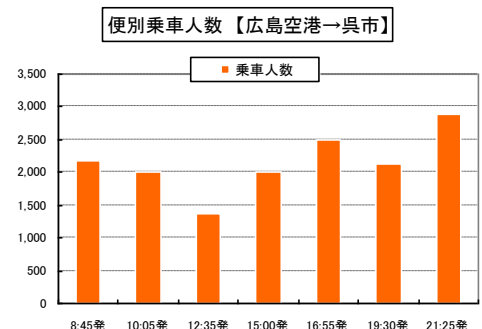
(2) 広島空港→呉市

○便別の乗車人数では、第7便(21:25発)の利用が最も多く、全体の約19%を占める一方、第3便(12:35発)の利用が少なく、全体の約9%程度となっている。

○1便当たりの乗車人数では、第5便(16:55発)と第7便(21:25発)で、当初利用想定(8.6人/便)を上回っているが、その他の便では利用想定を下回っている。

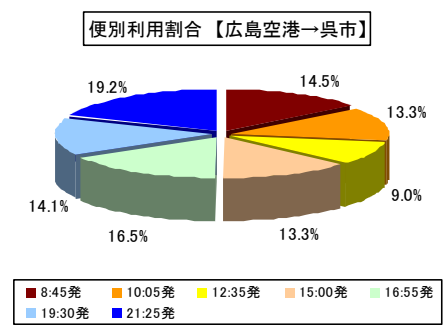
【便別乗車人数】 (単位:人)

	8:45発	10:05発	12:35発	15:00発	16:55発	19:30発	21:25発	合計
7月	175	209	52	171	277	205	279	1,368
8月	328	232	111	227	318	214	312	1,742
9月	232	215	70	181	301	220	314	1,533
10月	215	231	73	204	235	283	355	1,596
11月	267	261	222	244	266	247	318	1,825
12月	283	242	243	287	255	265	361	1,936
1月	227	177	173	240	308	245	268	1,638
2月	176	184	171	199	224	209	326	1,489
3月	286	255	244	248	306	231	360	1,930
合計	2,189	2,006	1,359	2,001	2,490	2,119	2,893	15,057



【1便当たり乗車人数】 (単位:人)

	8:45発	10:05発	12:35発	15:00発	16:55発	19:30発	21:25発	平均
7月	5.6	6.7	1.7	5.5	8.9	6.6	9.0	6.3
8月	10.6	7.5	3.6	7.3	10.3	6.9	10.1	8.0
9月	7.7	7.2	2.3	6.0	10.0	7.3	10.5	7.3
10月	6.9	7.5	2.4	6.6	7.6	9.1	11.5	7.4
11月	8.9	8.7	7.4	8.1	8.9	8.2	10.6	8.7
12月	9.1	7.8	7.8	9.3	8.2	8.5	11.6	8.9
1月	7.3	5.7	5.6	7.7	9.9	7.9	8.6	7.5
2月	6.3	6.6	6.1	7.1	8.0	7.5	11.6	7.6
3月	9.2	8.2	7.9	8.0	9.9	7.5	11.6	8.9
合計	8.0	7.3	5.0	7.3	9.1	7.7	10.6	7.9



3 曜日別乗車人数

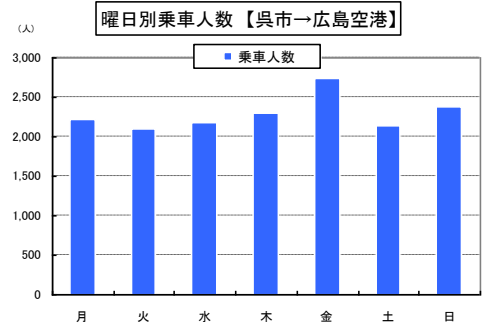
(1) 呉市→広島空港

○曜日別の乗車人数では、金曜日の利用が最も多く、2,742人と全体の約17%を占めており、次いで、日曜日の利用が全体の約15%と、比較的多くの利用が見られる。

○1便当たりの乗車人数では、金曜日が10.0人/便、日曜日が8.7人/便で、当初利用想定8.6人/便を上回っているが、その他の曜日では利用想定を下回っている。

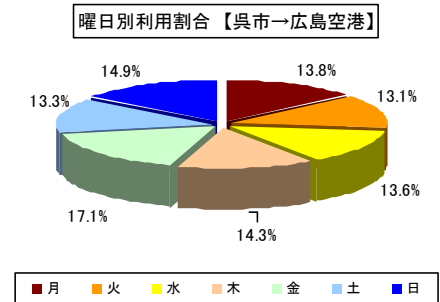
【曜日別乗車人数】 (単位:人)

	月	火	水	木	金	土	日	合計
7月	270	235	249	190	271	136	236	1,587
8月	226	265	286	273	352	261	275	1,938
9月	266	221	221	223	265	252	270	1,718
10月	209	259	223	349	239	227	276	1,782
11月	229	227	244	238	387	321	273	1,919
12月	318	247	227	254	303	245	290	1,884
1月	207	187	260	266	341	281	224	1,766
2月	210	224	222	234	299	155	213	1,557
3月	282	236	250	271	285	257	330	1,911
合計	2,217	2,101	2,182	2,298	2,742	2,135	2,387	16,062



【曜日別1便当たり乗車人数】 (単位:人)

	月	火	水	木	金	土	日	平均
7月	7.7	6.7	7.1	6.8	9.7	4.9	8.4	7.3
8月	8.1	9.5	10.2	7.8	10.1	7.5	9.8	8.9
9月	7.6	7.9	7.9	8.0	9.5	9.0	7.7	8.2
10月	7.5	7.4	6.4	10.0	8.5	8.1	9.9	8.2
11月	8.2	8.1	8.7	8.5	11.1	9.2	9.8	9.1
12月	9.1	7.1	8.1	9.1	10.8	8.8	8.3	8.7
1月	7.4	6.7	7.4	7.6	9.7	10.0	8.0	8.1
2月	7.5	8.0	7.9	8.4	10.7	5.5	7.6	7.9
3月	8.1	8.4	8.9	9.7	10.2	7.3	9.4	8.8
合計	7.9	7.7	8.0	8.4	10.0	7.8	8.7	8.4



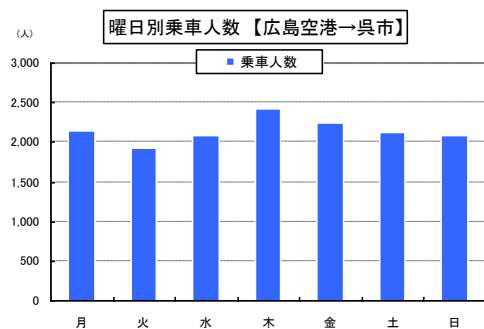
(2) 広島空港→呉市

○曜日別の乗車人数では、木曜日の利用が最も多く、2,427人と全体の約16%を占めており、次いで、金曜日の利用が全体の約15%と、比較的多くの利用が見られる。

○1便当たりの乗車人数では、木曜日が8.9人/便で、当初利用想定8.6人/便を上回っているが、その他の曜日では当初利用想定8.6人/便を下回っている。

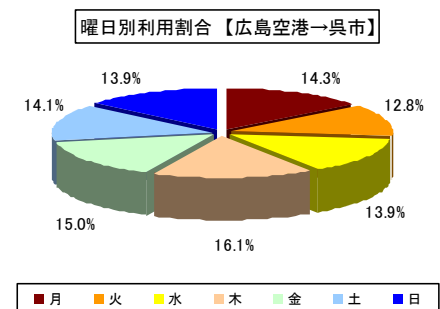
【曜日別乗車人数】 (単位:人)

	月	火	水	木	金	土	日	合計
7月	209	210	211	188	200	162	188	1,368
8月	211	201	217	280	262	286	285	1,742
9月	212	179	192	241	223	259	227	1,533
10月	232	212	241	288	212	186	225	1,596
11月	263	220	220	285	284	342	211	1,825
12月	328	296	228	264	263	250	307	1,936
1月	201	167	327	239	273	234	197	1,638
2月	191	200	238	288	222	151	199	1,489
3月	300	236	213	354	315	258	254	1,930
合計	2,147	1,921	2,087	2,427	2,254	2,128	2,093	15,057



【曜日別1便当たり乗車人数】 (単位:人)

	月	火	水	木	金	土	日	平均
7月	6.0	6.0	6.0	6.7	7.1	5.8	6.7	6.3
8月	7.5	7.2	7.8	8.0	7.5	8.2	10.2	8.0
9月	6.1	6.4	6.9	8.6	8.0	9.3	6.5	7.3
10月	8.3	6.1	6.9	8.2	7.6	6.6	8.0	7.4
11月	9.4	7.9	7.9	10.2	8.1	9.8	7.5	8.7
12月	9.4	8.5	8.1	9.4	9.4	8.9	8.8	8.9
1月	7.2	6.0	9.3	6.8	7.8	8.4	7.0	7.5
2月	6.8	7.1	8.5	10.3	7.9	5.4	7.1	7.6
3月	8.6	8.4	7.6	12.6	11.3	7.4	7.3	8.9
合計	7.7	7.0	7.6	8.9	8.3	7.8	7.7	7.9



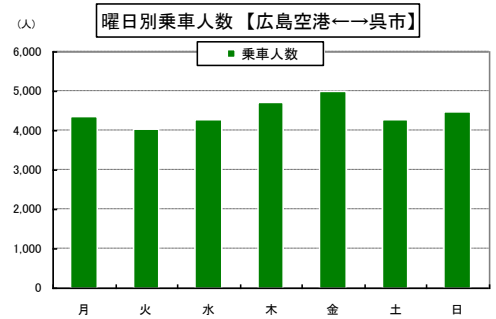
(3) 合計（呉市←→広島空港）

○曜日別の乗車人数では、金曜日の利用が 4,996 人と最も多く、全体の約 16%を占めており、次いで、木曜日の利用が比較的多く見られ、全体の約 15%を占めている。

○1 便当たりの乗車人数では、金曜日が 9.2 人/便、木曜日が 8.7 人/便で、当初利用想定 of 8.6 人/便を上回っているが、その他の曜日では利用想定を下回っている。

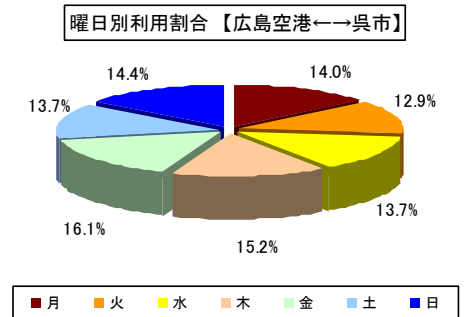
【曜日別乗車人数】 (単位:人)

	月	火	水	木	金	土	日	合計
7月	479	445	460	378	471	298	424	2,955
8月	437	466	503	553	614	547	560	3,680
9月	478	400	413	464	488	511	497	3,251
10月	441	471	464	637	451	413	501	3,378
11月	492	447	464	523	671	663	484	3,744
12月	646	543	455	518	566	495	597	3,820
1月	408	354	587	505	614	515	421	3,404
2月	401	424	460	522	521	306	412	3,046
3月	582	472	463	625	600	515	584	3,841
合計	4,364	4,022	4,269	4,725	4,996	4,263	4,480	31,119



【曜日別1便当たり乗車人数】 (単位:人)

	月	火	水	木	金	土	日	平均
7月	6.8	6.4	6.6	6.8	8.4	5.3	7.6	6.8
8月	7.8	8.3	9.0	7.9	8.8	7.8	10.0	8.5
9月	6.8	7.1	7.4	8.3	8.7	9.1	7.1	7.7
10月	7.9	6.7	6.6	9.1	8.1	7.4	8.9	7.8
11月	7.0	8.0	8.3	9.3	9.6	9.5	8.6	8.9
12月	9.2	7.8	8.1	9.3	10.1	8.8	8.5	8.8
1月	7.3	6.3	8.4	7.2	8.8	9.2	7.5	7.8
2月	7.2	7.6	8.2	9.3	9.3	5.5	7.4	7.8
3月	8.3	8.4	8.3	11.2	10.7	7.4	8.3	8.9
合計	7.8	7.4	7.8	8.7	9.2	7.8	8.2	8.1



4 停留所別乗降者数

(1) 呉市→広島空港（乗車人数）

○停留所別乗車人数は、「呉駅前」での乗車が多く、全体の約70%を占めており、次いで「阿賀駅前」が約20%、「本通3丁目」が約8%となっている。

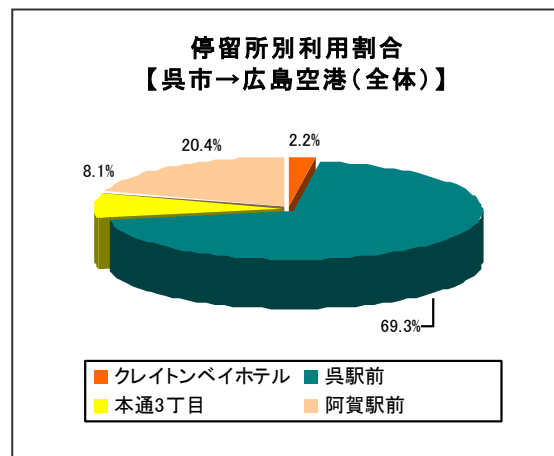
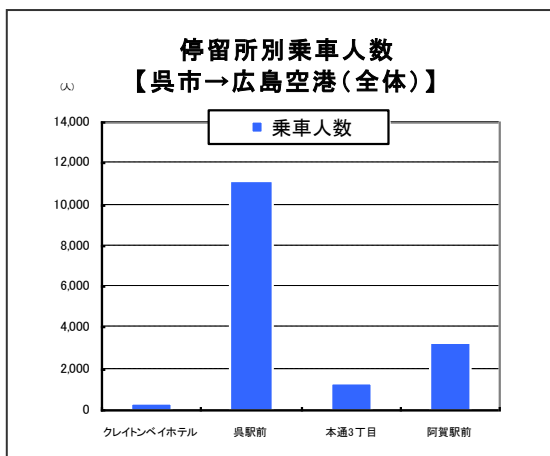
○第1便（5:30発）及び第2便（6:45発）では、「阿賀駅前」での乗車が全体の約30%近くを占めており、他の便と比べて利用割合が高い。

（単位：人）

	1便【5:30発・6:55着】					2便【6:45発・8:10着】					3便【10:50発・12:00着】				
	クレイトンベイホテル	呉駅前	本通3丁目	阿賀駅前	小計	クレイトンベイホテル	呉駅前	本通3丁目	阿賀駅前	小計	クレイトンベイホテル	呉駅前	本通3丁目	阿賀駅前	小計
7月	26	118	40	65	249	26	189	44	73	332	-	152	13	22	187
8月	20	129	26	72	247	23	205	50	114	392	-	134	17	57	208
9月	19	121	30	96	266	12	204	53	98	367	-	112	11	49	172
10月	24	139	31	97	291	15	195	56	90	356	-	115	14	19	148
11月	15	111	31	69	226	23	237	49	96	405	-	194	28	47	269
12月	21	159	45	91	316	20	228	55	105	408	-	166	20	47	233
1月	22	149	36	96	303	15	189	39	111	354	-	145	32	34	211
2月	11	117	25	76	229	16	195	47	110	368	-	133	14	40	187
3月	24	136	39	76	275	28	227	52	74	381	-	139	33	61	233
合計	182	1,179	303	738	2,402	178	1,869	445	871	3,363	-	1,290	182	376	1,848

	4便【12:50発・14:00着】					5便【14:55発・16:05着】					6便【17:10発・18:20着】				
	クレイトンベイホテル	呉駅前	本通3丁目	阿賀駅前	小計	クレイトンベイホテル	呉駅前	本通3丁目	阿賀駅前	小計	クレイトンベイホテル	呉駅前	本通3丁目	阿賀駅前	小計
7月	-	171	14	37	222	-	203	4	21	228	-	226	4	48	278
8月	-	265	6	83	354	-	250	7	37	294	-	298	12	37	347
9月	-	215	19	55	289	-	168	8	28	204	-	233	7	41	281
10月	-	258	15	50	323	-	235	6	31	272	-	224	11	50	285
11月	-	238	16	43	297	-	225	10	23	258	-	290	15	45	350
12月	-	225	20	40	285	-	175	6	18	199	-	295	12	40	347
1月	-	195	15	46	256	-	147	12	46	205	-	289	11	44	344
2月	-	156	14	38	208	-	152	5	26	183	-	244	15	43	302
3月	-	239	11	48	298	-	172	15	63	250	-	287	17	53	357
合計	-	1,962	130	440	2,532	-	1,727	73	293	2,093	-	2,386	104	401	2,891

	7便【18:50発・20:00着】					合計				
	クレイトンベイホテル	呉駅前	本通3丁目	阿賀駅前	小計	クレイトンベイホテル	呉駅前	本通3丁目	阿賀駅前	小計
7月	-	74	4	13	91	52	1,133	123	279	1,587
8月	-	71	9	16	96	43	1,352	127	416	1,938
9月	-	108	9	22	139	31	1,161	137	389	1,718
10月	-	88	4	15	107	39	1,254	137	352	1,782
11月	-	85	5	24	114	38	1,380	154	347	1,919
12月	-	77	3	16	96	41	1,325	161	357	1,884
1月	-	66	9	18	93	37	1,180	154	395	1,766
2月	-	66	5	9	80	27	1,063	125	342	1,557
3月	-	87	11	19	117	52	1,287	178	394	1,911
合計	-	722	59	152	933	360	11,135	1,296	3,271	16,062



(2) 広島空港→呉市（降車人数）

○停留所別降車人数は、「呉駅前」での降車が多く、全体の約 62%を占めており、次いで「阿賀駅前」が約 23%、「本通3丁目」が約 14%となっている。

○第1便（8:45 発・9:55 着）、第2便（10:05 発・11:15 着）及び第3便（12:35 発・13:45 着）では、「呉駅前」での降車が全体の 70%以上を占めているが、以降の便では 40%から 60%程度とその割合は減少傾向にある。

（単位：人）

	1便【8:45発・9:55着】					2便【10:05発・11:15着】					3便【12:35発・13:45着】				
	阿賀駅前	本通3丁目	呉駅前	クレイトンベイホテル	小計	阿賀駅前	本通3丁目	呉駅前	クレイトンベイホテル	小計	阿賀駅前	本通3丁目	呉駅前	クレイトンベイホテル	小計
7月	31	15	129	-	175	27	13	169	-	209	12	3	37	-	52
8月	61	21	246	-	328	27	15	190	-	232	36	8	67	-	111
9月	32	24	176	-	232	38	18	159	-	215	15	8	47	-	70
10月	26	31	158	-	215	21	18	192	-	231	16	2	55	-	73
11月	58	31	178	-	267	35	32	194	-	261	27	21	174	-	222
12月	65	22	196	-	283	43	12	187	-	242	55	20	168	-	243
1月	30	25	172	-	227	29	14	134	-	177	33	16	124	-	173
2月	19	19	138	-	176	36	12	136	-	184	36	13	122	-	171
3月	49	28	209	-	286	41	15	199	-	255	22	42	180	-	244
合計	371	216	1,602	-	2,189	297	149	1,560	-	2,006	252	133	974	-	1,359

	4便【15:00発・16:10着】					5便【16:55発・18:05着】					6便【19:30発・20:50着】				
	阿賀駅前	本通3丁目	呉駅前	クレイトンベイホテル	小計	阿賀駅前	本通3丁目	呉駅前	クレイトンベイホテル	小計	阿賀駅前	本通3丁目	呉駅前	クレイトンベイホテル	小計
7月	35	24	112	-	171	66	43	168	-	277	43	38	116	8	205
8月	56	33	138	-	227	101	52	165	-	318	63	25	119	7	214
9月	42	19	120	-	181	87	44	170	-	301	60	43	100	17	220
10月	40	25	139	-	204	46	33	156	-	235	69	54	146	14	283
11月	53	25	166	-	244	53	47	166	-	266	52	52	128	15	247
12月	68	34	185	-	287	50	37	168	-	255	76	41	123	25	265
1月	41	25	174	-	240	78	36	194	-	308	64	38	113	30	245
2月	44	19	136	-	199	61	32	131	-	224	54	47	103	5	209
3月	76	26	146	-	248	74	47	185	-	306	68	42	104	17	231
合計	455	230	1,316	-	2,001	616	371	1,503	-	2,490	549	380	1,052	138	2,119

	7便【21:25発・22:45着】					合 計				
	阿賀駅前	本通3丁目	呉駅前	クレイトンベイホテル	小計	阿賀駅前	本通3丁目	呉駅前	クレイトンベイホテル	小計
7月	74	48	134	23	279	288	184	865	31	1,368
8月	93	62	130	27	312	437	216	1,055	34	1,742
9月	98	65	130	21	314	372	221	902	38	1,533
10月	112	63	156	24	355	330	226	1,002	38	1,596
11月	90	65	147	16	318	368	273	1,153	31	1,825
12月	129	78	132	22	361	486	244	1,159	47	1,936
1月	71	47	138	12	268	346	201	1,049	42	1,638
2月	101	61	144	20	326	351	203	910	25	1,489
3月	100	77	160	23	360	430	277	1,183	40	1,930
合計	868	566	1,271	188	2,893	3,408	2,045	9,278	326	15,057

