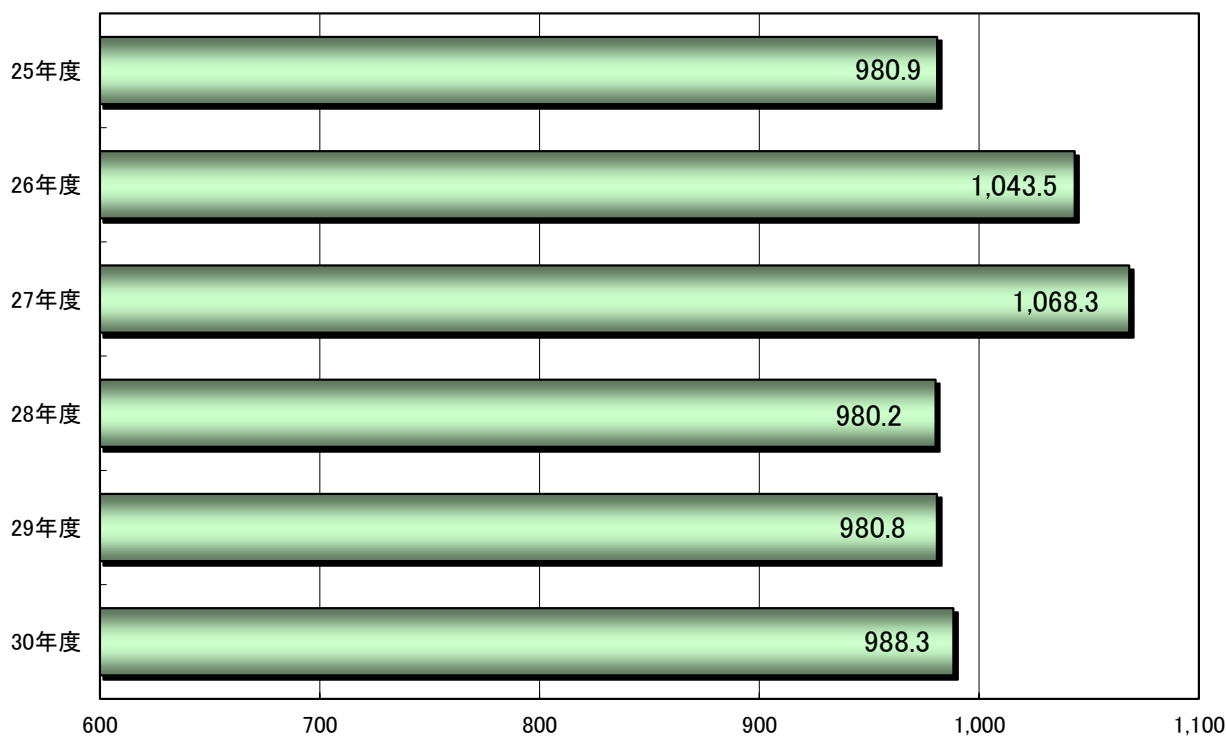


參考資料

1 当初予算額の推移

区分 年度	一般会計					
	予算規模		市税		地方交付税	
	予算額(百万円)	対前年度伸率(%)	予算額(百万円)	対前年度伸率(%)	予算額(百万円)	対前年度伸率(%)
25年度	98,093	△ 0.3	30,504	△ 1.2	23,900	0.8
26年度	104,352	6.4	30,271	△ 0.8	24,300	1.7
27年度	106,827	2.4	30,240	△ 0.1	22,630	△ 6.9
28年度	98,018	△ 8.2	30,786	1.8	21,970	△ 2.9
29年度	98,080	0.1	30,641	△ 0.5	21,200	△ 3.5
30年度	98,830	0.8	31,158	1.7	19,950	△ 5.9

呉市一般会計当初予算額(予算規模)の推移 (億円)



2 予算総括表【会計別】

(単位:千円, %)

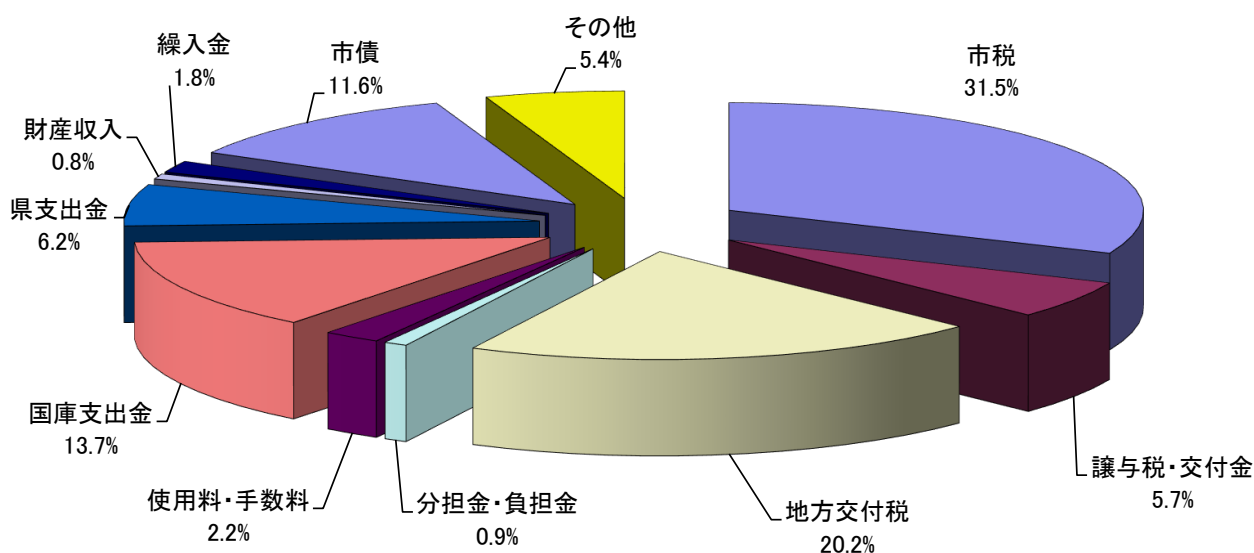
会計区分		30年度 A	29年度 B	比較(A-B)	伸率(A/B)
一般会計		98,830,000	98,080,000	750,000	0.8
特別会計	国民健康保険事業(事業勘定)	23,770,375	31,422,049	△ 7,651,674	△24.4
	国民健康保険事業(直診勘定)	35,444	39,744	△ 4,300	△10.8
	後期高齢者医療事業	3,791,264	3,534,054	257,210	7.3
	介護保険事業(保険勘定)	22,551,552	23,610,504	△ 1,058,952	△4.5
	介護保険事業(サービス勘定)	47,328	53,920	△ 6,592	△12.2
	母子父子寡婦福祉資金貸付事業	144,873	102,900	41,973	40.8
	公園墓地事業	5,060	9,261	△ 4,201	△45.4
	地域下水道事業	23,732	28,853	△ 5,121	△17.7
	集落排水事業	574,592	487,241	87,351	17.9
	地方卸売市場事業	75,461	105,776	△ 30,315	△28.7
	野呂高原ロッジ事業	28,918	28,354	564	2.0
	駐車場事業	186,889	204,504	△ 17,615	△8.6
	内陸土地造成事業	65,767	371,790	△ 306,023	△82.3
	港湾整備事業	892,872	898,848	△ 5,976	△0.7
	臨海土地造成事業	1,129,636	3,402,478	△ 2,272,842	△66.8
	財産区事業	5,249	5,707	△ 458	△8.0
小計		53,329,012	64,305,983	△ 10,976,971	△17.1
計		152,159,012	162,385,983	△ 10,226,971	△6.3
公営企業会計	病院事業	766,175	832,943	△ 66,768	△8.0
	水道事業	9,760,719	10,353,657	△ 592,938	△5.7
	工業用水道事業	976,965	1,343,992	△ 367,027	△27.3
	下水道事業	13,263,705	13,923,595	△ 659,890	△4.7
計		24,767,564	26,454,187	△ 1,686,623	△6.4
合計		176,926,576	188,840,170	△ 11,913,594	△6.3

3 一般会計予算総括表【歳入】

(単位:千円, %)

区 分	30年度		29年度		比較 A-B	伸率 A/B
	総 額 A	構成比	総 額 B	構成比		
1 市税	31,157,922	31.5	30,640,773	31.3	517,149	1.7
2 地方譲与税	603,134	0.6	599,608	0.6	3,526	0.6
3 利子割交付金	69,384	0.1	35,016	0.0	34,368	98.1
4 配当割交付金	137,857	0.1	178,508	0.2	△40,651	△22.8
5 株式等譲渡所得割交付金	131,412	0.1	89,693	0.1	41,719	46.5
6 地方消費税交付金	4,168,215	4.2	4,057,203	4.1	111,012	2.7
7 ゴルフ場利用税交付金	25,363	0.0	24,964	0.0	399	1.6
8 自動車取得税交付金	183,514	0.2	161,822	0.2	21,692	13.4
9 国有提供施設等 所在市町村助成交付金	128,656	0.1	126,493	0.1	2,163	1.7
10 地方特例交付金	145,857	0.2	126,110	0.1	19,747	15.7
11 地方交付税	19,950,000	20.2	21,200,000	21.6	△1,250,000	△5.9
12 交通安全対策特別交付金	31,000	0.1	32,000	0.1	△1,000	△3.1
13 分担金及び負担金	899,571	0.9	946,110	1.0	△46,539	△4.9
14 使用料及び手数料	2,204,374	2.2	2,246,865	2.3	△42,491	△1.9
15 国庫支出金	13,565,778	13.7	13,914,017	14.2	△348,239	△2.5
16 県支出金	6,145,653	6.2	5,721,492	5.8	424,161	7.4
17 財産収入	758,888	0.8	830,854	0.8	△71,966	△8.7
18 寄附金	82,500	0.1	52,500	0.1	30,000	57.1
19 繰入金	1,740,500	1.8	1,818,884	1.9	△78,384	△4.3
20 諸収入	5,274,322	5.3	5,829,188	5.9	△554,866	△9.5
21 市債	11,426,100	11.6	9,447,900	9.6	1,978,200	20.9
合 計	98,830,000	100.0	98,080,000	100.0	750,000	0.8

※各項目で四捨五入をしているため、合計と一致しない場合がある。

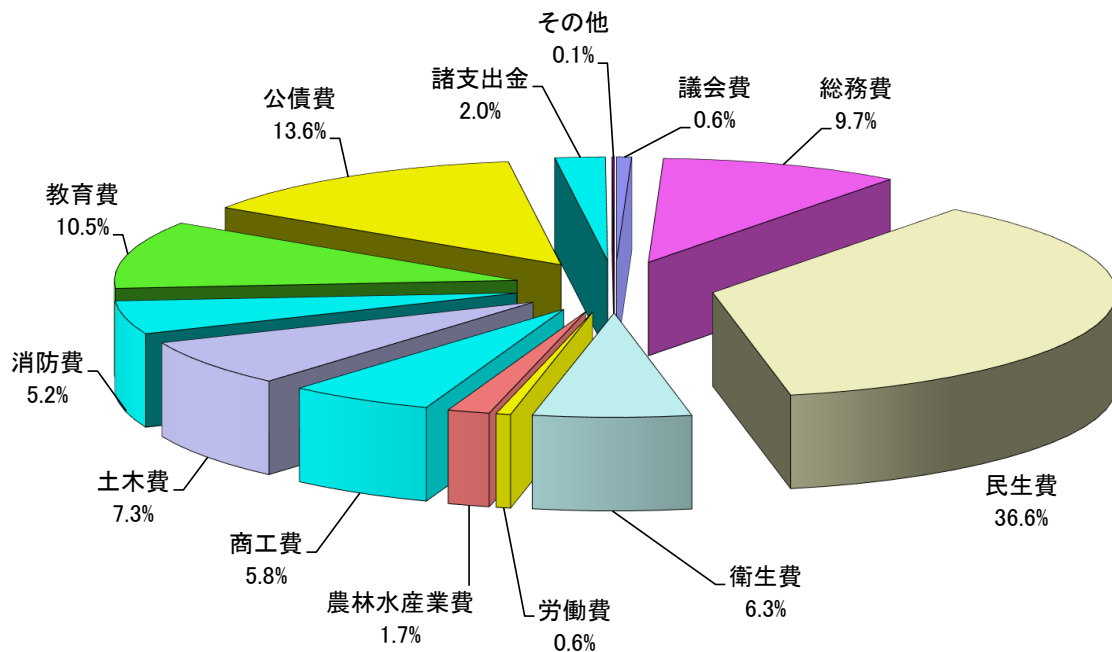


4 一般会計予算総括表【歳出：目的別】

(単位：千円，%)

区 分	30年度		29年度		比較 A-B	伸率 A/B
	総 額 A	構成比	総 額 B	構成比		
1 議会費	595,982	0.6	594,203	0.6	1,779	0.3
2 総務費	9,559,294	9.7	9,564,671	9.8	△5,377	△ 0.1
3 民生費	36,208,156	36.6	36,200,492	36.9	7,664	0.0
4 衛生費	6,262,108	6.3	6,692,490	6.8	△430,382	△ 6.4
5 労働費	577,226	0.6	575,364	0.6	1,862	0.3
6 農林水産業費	1,668,815	1.7	1,667,190	1.7	1,625	0.1
7 商工費	5,772,807	5.8	6,648,983	6.8	△876,176	△ 13.2
8 土木費	7,170,241	7.3	7,659,970	7.8	△489,729	△ 6.4
9 消防費	5,095,871	5.2	3,735,155	3.8	1,360,716	36.4
10 教育費	10,377,785	10.5	8,819,606	9.0	1,558,179	17.7
11 災害復旧費	40,000	0.0	40,000	0.0	0	0.0
12 公債費	13,464,053	13.6	13,762,021	14.0	△297,968	△ 2.2
13 諸支出金	1,987,662	2.0	2,069,855	2.1	△82,193	△ 4.0
14 予備費	50,000	0.1	50,000	0.1	0	0.0
合 計	98,830,000	100.0	98,080,000	100.0	750,000	0.8

※各項目で四捨五入をしているため、合計と一致しない場合がある。



5 一般会計予算総括表【歳出：性質別】

(単位：千円，%)

区 分	30年度		29年度		比較 A-B	伸率 A/B
	総額 A	構成比	総額 B	構成比		
1 人件費	18,331,037	18.5	18,433,684	18.8	△102,647	△0.6
2 扶助費	22,409,960	22.7	22,509,051	22.9	△99,091	△0.4
3 公債費	13,464,053	13.6	13,762,021	14.0	△297,968	△2.2
義務の経費計(1~3)	54,205,050	54.8	54,704,756	55.8	△499,706	△0.9
4 物件費	10,513,535	10.7	10,799,527	11.0	△285,992	△2.6
5 維持補修費	1,471,598	1.5	1,393,063	1.4	78,535	5.6
6 補助費等	9,408,482	9.5	9,478,754	9.7	△70,272	△0.7
7 積立金・投資及び出資金・ 貸付金・予備費	4,521,082	4.6	5,046,023	5.1	△524,941	△10.4
8 繰出金	6,814,902	6.9	6,901,413	7.0	△86,511	△1.3
9 投資的経費	11,895,351	12.0	9,756,464	9.9	2,138,887	21.9
(1) 普通建設事業	11,855,351	12.0	9,716,464	9.9	2,138,887	22.0
ア 補助事業	3,161,017	3.2	2,730,761	2.8	430,256	15.8
イ 単独事業	8,093,409	8.2	6,538,183	6.7	1,555,226	23.8
ウ 国直轄事業	192,500	0.2	63,000	0.1	129,500	205.6
エ 県直轄事業	408,425	0.4	384,520	0.4	23,905	6.2
オ 受託事業	0	0.0	0	0.0	0	0.0
(2) 災害復旧事業	40,000	0.0	40,000	0.0	0	0.0
合 計	98,830,000	100.0	98,080,000	100.0	750,000	0.8

※各項目で四捨五入をしているため、合計と一致しない場合がある。

