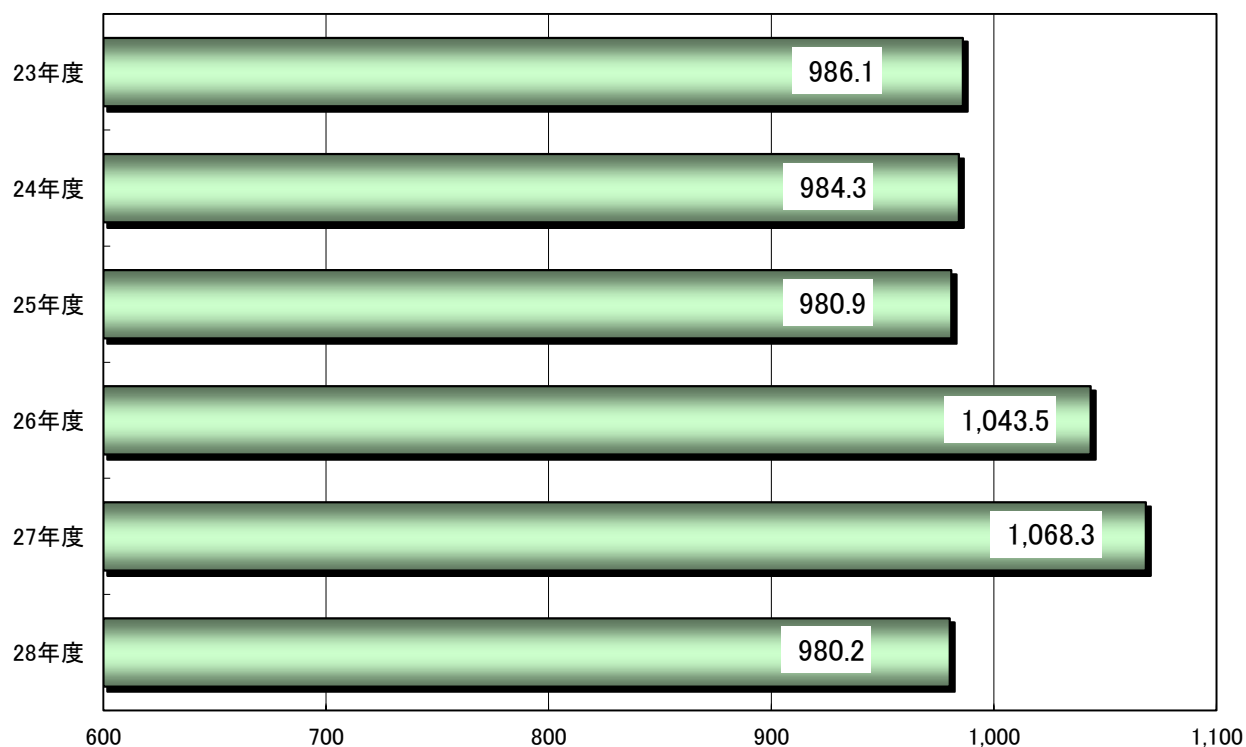


參考資料

(1) 当初予算額の推移

区分 年度	一般会計					
	予算規模		市税		地方交付税	
	予算額(百万円)	対前年度 伸率(%)	予算額(百万円)	対前年度 伸率(%)	予算額(百万円)	対前年度 伸率(%)
23年度	98,613	△ 3.9	31,147	△ 2.4	23,050	7.7
24年度	98,430	△ 0.2	30,881	△ 0.9	23,700	2.8
25年度	98,093	△ 0.3	30,504	△ 1.2	23,900	0.8
26年度	104,352	6.4	30,271	△ 0.8	24,300	1.7
27年度	106,827	2.4	30,240	△ 0.1	22,630	△ 6.9
28年度	98,018	△ 8.2	30,786	1.8	21,970	△ 2.9

呉市一般会計当初予算額(予算規模)の推移 (億円)



(2) 予算総括表【会計別】

(単位:千円, %)

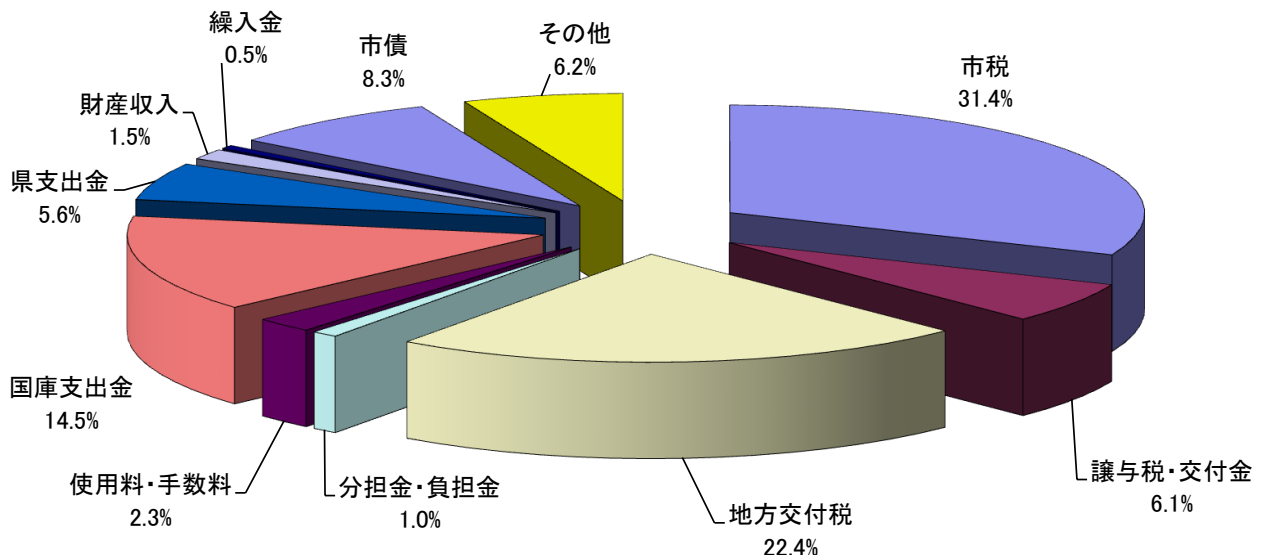
会計区分		28年度 A	27年度 B	比較(A-B)	伸率(A/B)
一般会計		98,018,000	106,827,000	△ 8,809,000	△8.2
特別会計	国民健康保険事業(事業勘定)	30,475,470	30,817,453	△ 341,983	△1.1
	国民健康保険事業(直診勘定)	34,751	34,751	0	0.0
	後期高齢者医療事業	3,711,162	3,435,777	275,385	8.0
	介護保険事業(保険勘定)	23,232,307	22,491,862	740,445	3.3
	介護保険事業(サービス勘定)	53,853	43,813	10,040	22.9
	母子父子寡婦福祉資金貸付事業	103,000	0	103,000	皆増
	公園墓地事業	12,694	8,873	3,821	43.1
	地域下水道事業	17,217	17,845	△ 628	△3.5
	集落排水事業	361,332	318,941	42,391	13.3
	地方卸売市場事業	98,746	103,664	△ 4,918	△4.7
	野呂高原ロッジ事業	29,014	29,625	△ 611	△2.1
	駐車場事業	223,641	270,538	△ 46,897	△17.3
	内陸土地造成事業	2,538,813	562,772	1,976,041	351.1
	港湾整備事業	877,956	1,774,819	△ 896,863	△50.5
	臨海土地造成事業	2,044,547	1,617,586	426,961	26.4
	財産区事業	5,769	5,676	93	1.6
小計		63,820,272	61,533,995	2,286,277	3.7
計		161,838,272	168,360,995	△ 6,522,723	△3.9
公営企業会計	病院事業	886,191	855,568	30,623	3.6
	水道事業	10,476,305	11,129,775	△ 653,470	△5.9
	工業用水道事業	1,199,636	1,301,340	△ 101,704	△7.8
	下水道事業	13,137,855	12,389,434	748,421	6.0
計		25,699,987	25,676,117	23,870	0.1
合計		187,538,259	194,037,112	△ 6,498,853	△3.3

(3) 一般会計予算総括表【歳入】

(単位:千円, %)

区 分	28年度		27年度		比較 A-B	伸率 A/B
	総 額 A	構成比	総 額 B	構成比		
1 市税	30,785,508	31.4	30,240,433	28.3	545,075	1.8
2 地方譲与税	625,682	0.7	635,404	0.6	△9,722	△1.5
3 利子割交付金	26,748	0.0	82,048	0.1	△55,300	△67.4
4 配当割交付金	198,841	0.2	122,618	0.1	76,223	62.2
5 株式等譲渡所得割交付金	163,545	0.2	63,877	0.1	99,668	156.0
6 地方消費税交付金	4,584,501	4.7	4,125,719	3.9	458,782	11.1
7 ゴルフ場利用税交付金	25,989	0.0	25,600	0.0	389	1.5
8 自動車取得税交付金	122,853	0.1	102,193	0.1	20,660	20.2
9 国有提供施設等 所在市町村助成交付金	126,492	0.1	129,869	0.1	△3,377	△2.6
10 地方特例交付金	114,252	0.1	122,774	0.1	△8,522	△6.9
11 地方交付税	21,970,000	22.4	22,630,000	21.2	△660,000	△2.9
12 交通安全対策特別交付金	32,000	0.1	35,000	0.1	△3,000	△8.6
13 分担金及び負担金	992,339	1.0	1,124,436	1.1	△132,097	△11.7
14 使用料及び手数料	2,253,593	2.3	2,277,453	2.1	△23,860	△1.0
15 国庫支出金	14,210,991	14.5	14,551,052	13.6	△340,061	△2.3
16 県支出金	5,499,129	5.6	5,359,764	5.0	139,365	2.6
17 財産収入	1,518,551	1.5	866,852	0.8	651,699	75.2
18 寄附金	32,000	0.1	9,000	0.0	23,000	255.6
19 繰入金	532,475	0.5	1,957,473	1.8	△1,424,998	△72.8
20 諸収入	6,073,311	6.2	5,996,835	5.6	76,476	1.3
21 市債	8,129,200	8.3	16,368,600	15.3	△8,239,400	△50.3
合 計	98,018,000	100.0	106,827,000	100.0	△8,809,000	△8.2

※各項目で四捨五入をしているため、合計と一致しない場合がある。

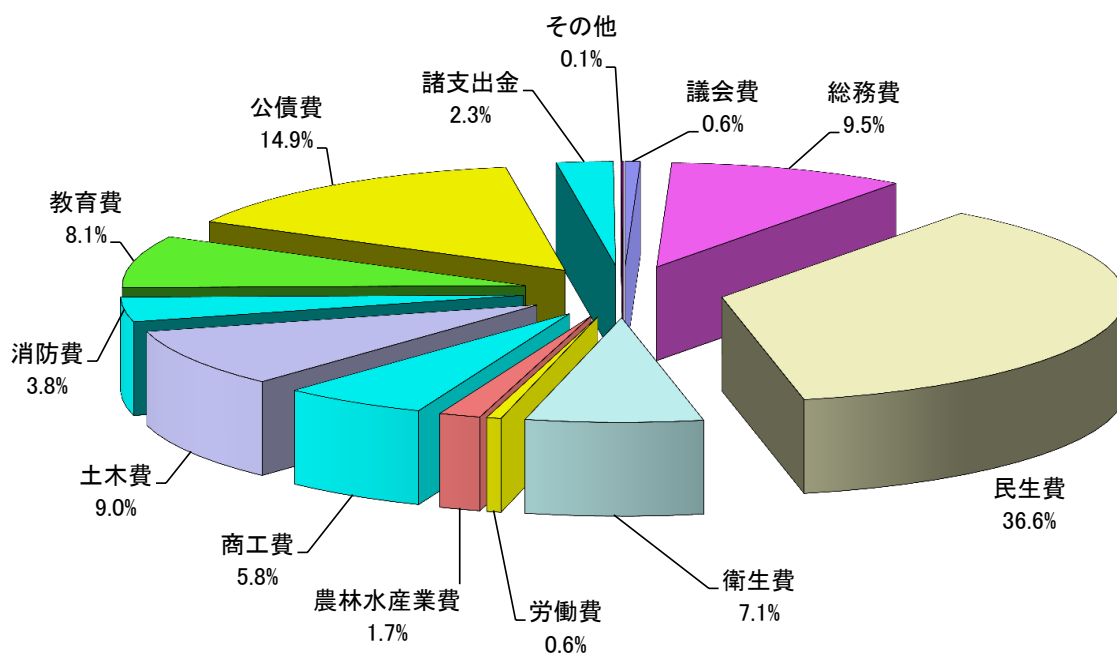


(4) 一般会計予算総括表【歳出：目的別】

(単位：千円，%)

区 分	28年度		27年度		比較 A-B	伸率 A/B
	総額 A	構成比	総額 B	構成比		
1 議会費	587,053	0.6	634,523	0.6	△47,470	△ 7.5
2 総務費	9,340,926	9.5	20,131,177	18.8	△10,790,251	△ 53.6
3 民生費	35,885,504	36.6	34,541,767	32.3	1,343,737	3.9
4 衛生費	6,958,766	7.1	6,799,428	6.4	159,338	2.3
5 労働費	572,957	0.6	569,573	0.5	3,384	0.6
6 農林水産業費	1,630,002	1.7	1,627,833	1.5	2,169	0.1
7 商工費	5,714,497	5.8	5,442,057	5.1	272,440	5.0
8 土木費	8,809,314	9.0	8,131,525	7.6	677,789	8.3
9 消防費	3,710,616	3.8	3,905,861	3.7	△195,245	△ 5.0
10 教育費	7,900,564	8.1	8,082,788	7.6	△182,224	△ 2.3
11 災害復旧費	40,000	0.0	40,000	0.0	0	0.0
12 公債費	14,588,259	14.9	14,727,403	13.8	△139,144	△ 0.9
13 諸支出金	2,229,542	2.3	2,143,065	2.0	86,477	4.0
14 予備費	50,000	0.1	50,000	0.0	0	0.0
合 計	98,018,000	100.0	106,827,000	100.0	△8,809,000	△ 8.2

※各項目で四捨五入をしているため、合計と一致しない場合がある。



(5) 一般会計予算総括表【歳出：性質別】

(単位：千円，%)

区 分	28年度		27年度		比較 A-B	伸率 A/B
	総額 A	構成比	総額 B	構成比		
1 人件費	18,577,878	19.0	19,529,316	18.3	△951,438	△4.9
2 扶助費	22,058,500	22.5	21,179,517	19.8	878,983	4.2
3 公債費	14,588,259	14.9	14,727,403	13.8	△139,144	△0.9
義務の経費計(1~3)	55,224,637	56.3	55,436,236	51.9	△211,599	△0.4
4 物件費	11,012,128	11.2	10,875,960	10.2	136,168	1.3
5 維持補修費	1,308,711	1.3	1,311,395	1.2	△2,684	△0.2
6 補助費等	9,478,669	9.7	9,271,218	8.7	207,451	2.2
7 積立金・投資及び出資金・ 貸付金・予備費	5,213,899	5.3	4,885,700	4.6	328,199	6.7
8 繰出金	6,787,010	6.9	6,448,554	6.0	338,456	5.2
9 投資的経費	8,992,946	9.2	18,597,937	17.4	△9,604,991	△51.6
(1) 普通建設事業	8,952,946	9.1	18,557,937	17.4	△9,604,991	△51.8
ア 補助事業	2,831,276	2.9	4,382,067	4.1	△1,550,791	△35.4
イ 単独事業	5,692,051	5.8	13,854,695	13.0	△8,162,644	△58.9
ウ 国直轄事業	65,000	0.1	21,000	0.0	44,000	209.5
エ 県直轄事業	364,619	0.4	300,175	0.3	64,444	21.5
オ 受託事業	0	0.0	0	0.0	0	0.0
(2) 災害復旧事業	40,000	0.0	40,000	0.0	0	0.0
合 計	98,018,000	100.0	106,827,000	100.0	△8,809,000	△8.2

※各項目で四捨五入をしているため、合計と一致しない場合がある。

