

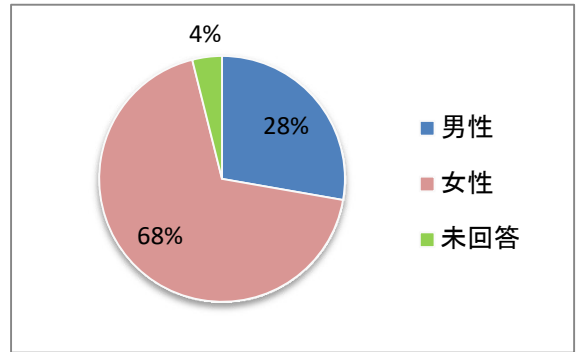
川尻まちづくりセンター 利用状況アンケート

令和7年11月12日(水)～令和7年12月12日(金) 実施

1. あなたについてお聞きします

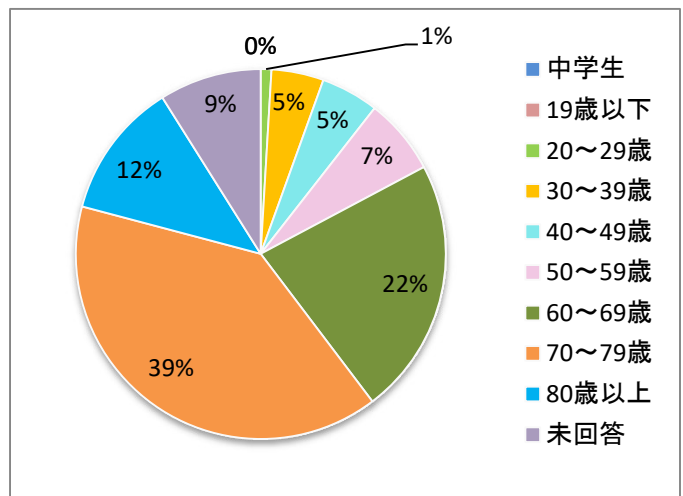
問1【性別】

男性	...	121 人
女性	...	298 人
未回答	...	17 人
合計	...	436 人



問2【年齢等】

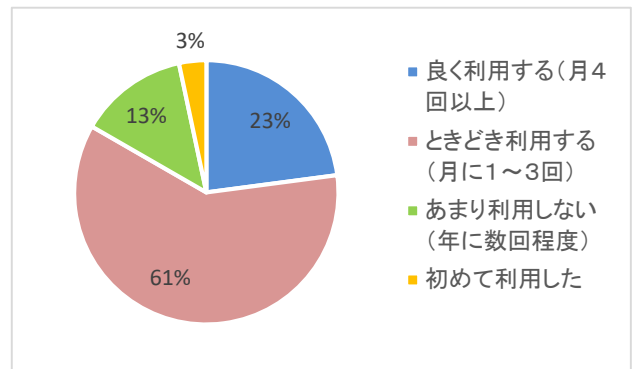
中学生	...	0 人
19歳以下	...	0 人
20～29歳	...	4 人
30～39歳	...	20 人
40～49歳	...	22 人
50～59歳	...	29 人
60～69歳	...	98 人
70～79歳	...	172 人
80歳以上	...	52 人
未回答	...	39 人
合計	...	436 人



2. まちづくりセンターの利用状況についてお聞きします。

問3【利用頻度】まちづくりセンター等をどの程度利用していますか。

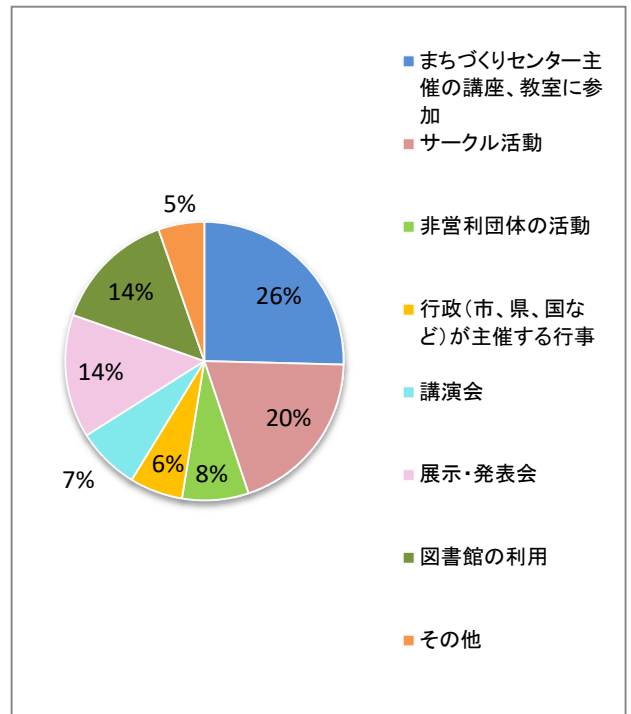
良く利用する(月4回以上)	...	96 人
ときどき利用する(月に1～3回)	...	253 人
あまり利用しない(年に数回程度)	...	56 人
初めて利用した	...	14 人
合計	...	419 人



問4【目的】(複数回答可)

どのような活動・目的でまちづくりセンターを利用していますか

まちづくりセンター主催の講座、教室に参加	...	181 人
サークル活動	...	139 人
非営利団体の活動	...	55 人
行政(市、県、国など)が主催する行事	...	44 人
講演会	...	52 人
展示・発表会	...	102 人
図書館の利用	...	102 人
その他	...	38 人
合計		713 人

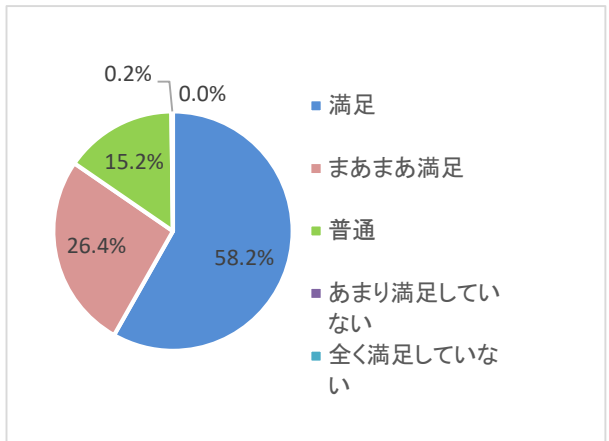


3. まちづくりセンターの満足度についてお聞きします

問5【満足度】

本日、まちづくりセンターを利用されていかがでしたか。

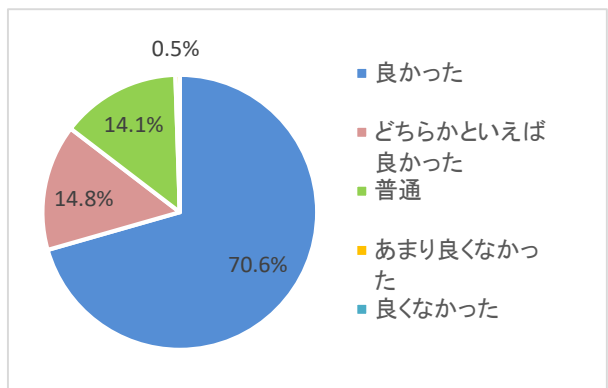
満足	...	234 人
まあまあ満足	...	106 人
普通	...	61 人
あまり満足していない	...	1 人
全く満足していない	...	0 人
合計		402 人



問6【窓口対応】

まちづくりセンター職員の窓口対応等についてお伺いします。

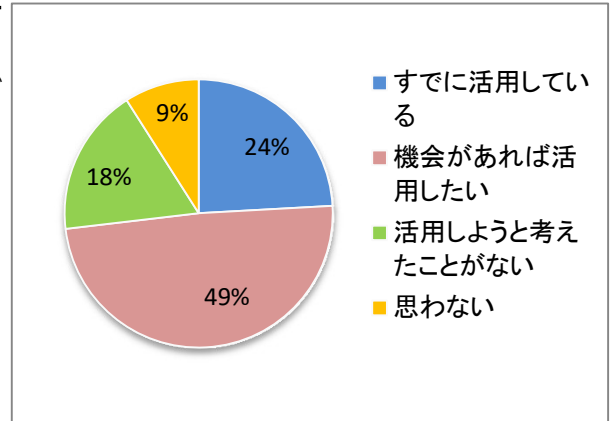
良かった	...	271 人
どちらかといえば良かった	...	57 人
普通	...	54 人
あまり良くなかった	...	2 人
良くなかった	...	0 人
合計		384 人



4.. まちづくりセンターの運営についてお聞きします
問7【学習成果の活用】(複数回答可)

まちづくりセンターで学ばれたことを、地域づくりやまちづくりセンターの活動で活用したいとおもいますか

すでに活用している ……	88 人
機会があれば活用したい ……	179 人
活用しようと思ったことがない ……	65 人
思わない ……	33 人
合計	365 人



問8【これから】(複数回答可)

今後、まちづくりセンターに力を入れてほしいことは何ですか。

講座等の充実 ……	158 人
自主サークルの支援 ……	111 人
講演会などの開催 ……	94 人
地域団体への支援 ……	53 人
貸し館事業 ……	28 人
まちづくりセンター活動の情報提供 ……	41 人
その他 ……	9 人
合計	494 人

