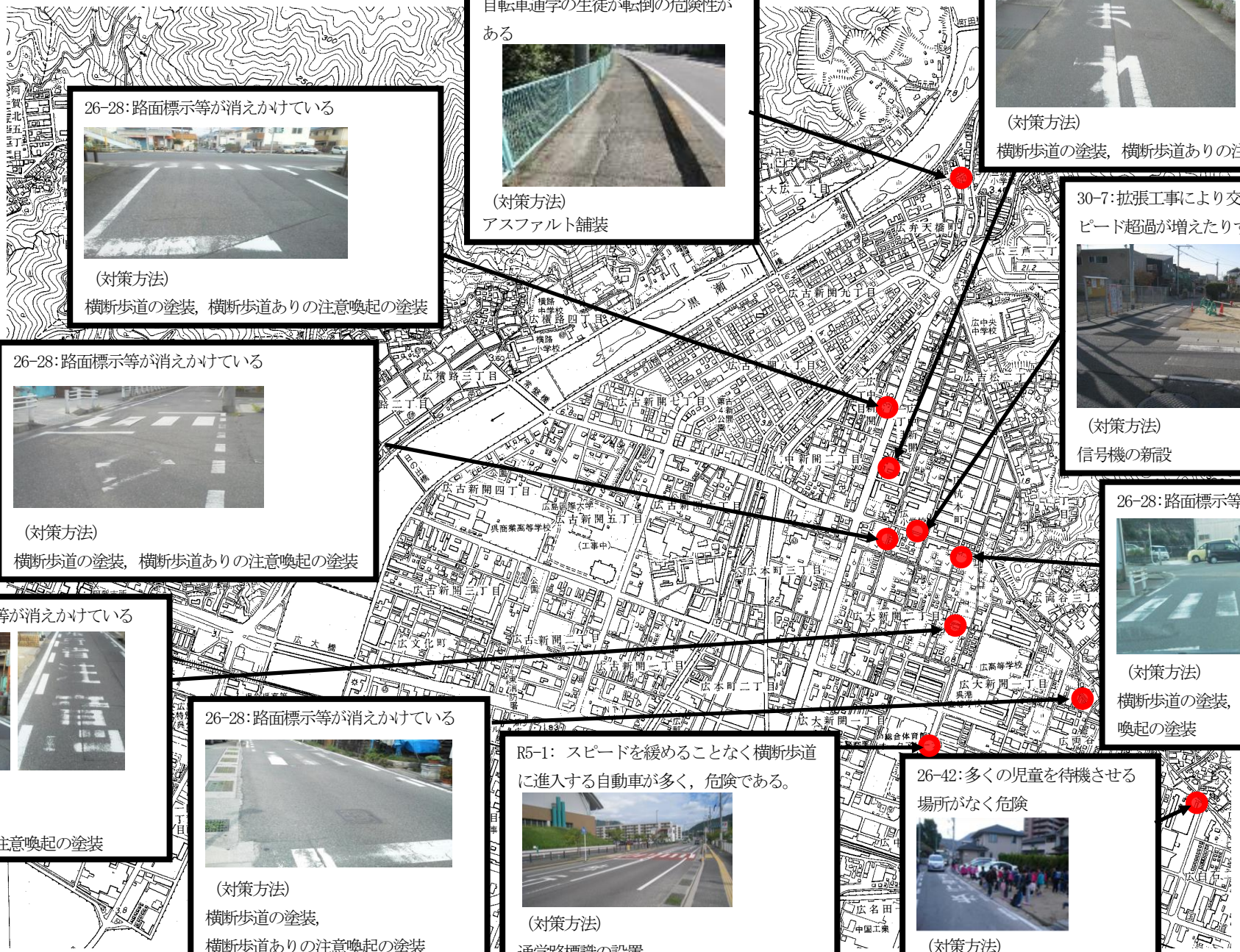


通学路対策要望箇所図(広東・広西北部地区)①



26-28: 路面標示等が消えかけている



(対策方法)
横断歩道の塗装, 横断歩道ありの注意喚起の塗装

26-27: アスファルト舗装に溝があり, 自転車通学の生徒が転倒の危険性がある



(対策方法)
アスファルト舗装

26-28: 路面標示等が消えかけている



(対策方法)
横断歩道の塗装, 横断歩道ありの注意喚起の塗装

26-28: 路面標示等が消えかけている



(対策方法)
横断歩道の塗装, 横断歩道ありの注意喚起の塗装

30-7: 拡張工事により交通量が増えたり, スピード超過が増えたりする



(対策方法)
信号機の新設

26-28: 路面標示等が消えかけている



(対策方法)
横断歩道の塗装,
横断歩道ありの注意喚起の塗装

26-28: 路面標示等が消えかけている



(対策方法)
横断歩道の塗装, 横断歩道ありの注意喚起の塗装

26-28: 路面標示等が消えかけている




(対策方法)
横断歩道の塗装,
横断歩道ありの注意喚起の塗装

R5-1: スピードを緩めることなく横断歩道に進入する自動車が多く, 危険である。



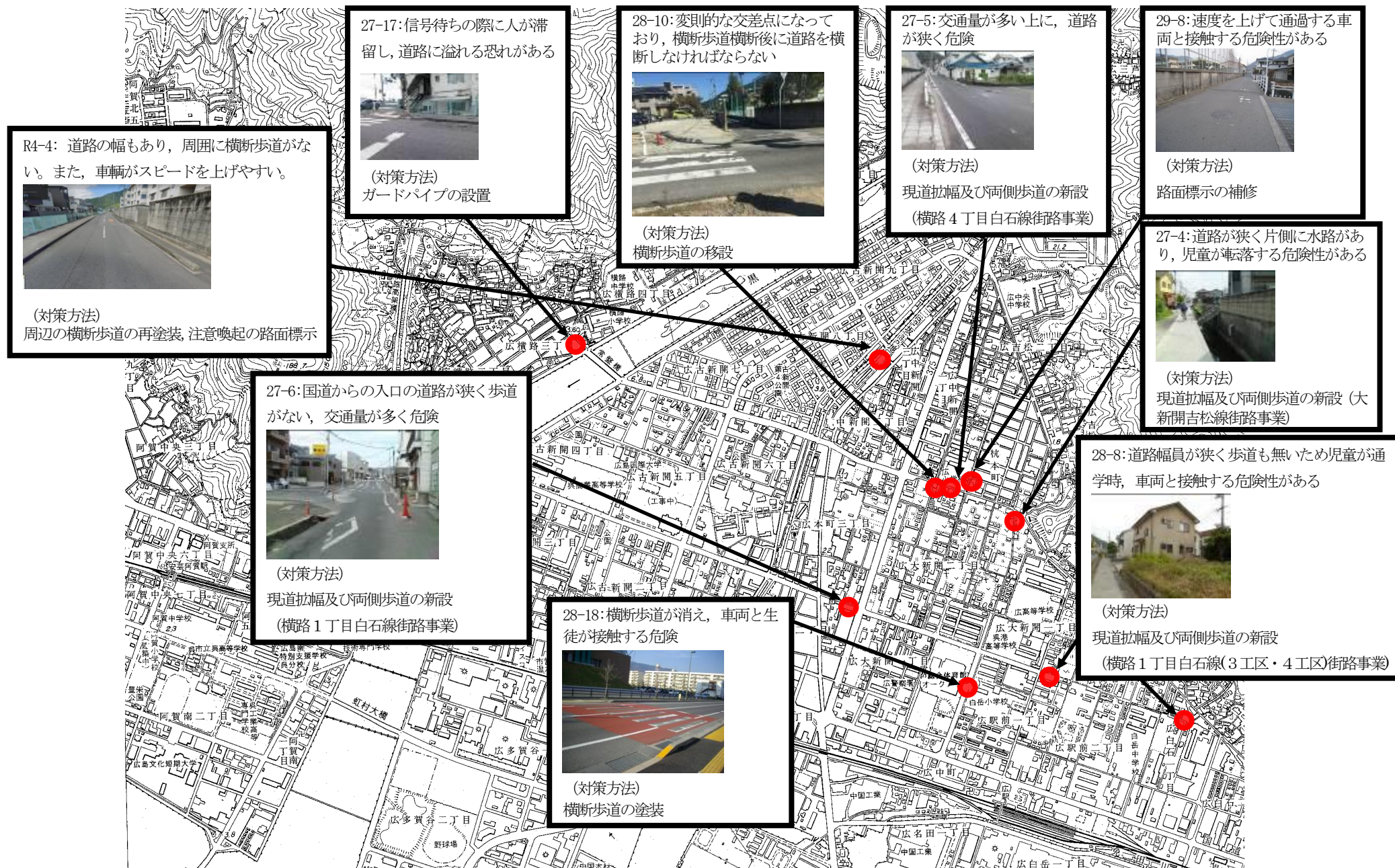
(対策方法)
通学路標識の設置

26-42: 多くの児童を待機させる場所がなく危険



(対策方法)
バス停の新設, 待機場所の確保

通学路対策要望箇所図(広東・広西北部地区)②



通学路対策要望箇所図(広南部地区)

R6-3: 道幅が狭く、スピードを出して通行する自動車も多いため危険



(対策方法)
スピードを抑制する路面標示

R1-5: バス停前がカーブになっており、バス停待合所に車が突っ込んでくる恐れがある



(対策方法)
キングライトの設置

25-2: 通行車両が多く道路が狭いため危険




(対策方法)
道路の水たまりを解消 (側溝修繕)

25-1: 通行車両が多く狭く見通しの悪いカーブが多く危険



(対策方法)
歩道の設置

R3-6: 歩道の鉄板に隙間があり、足をはさむ恐れがある

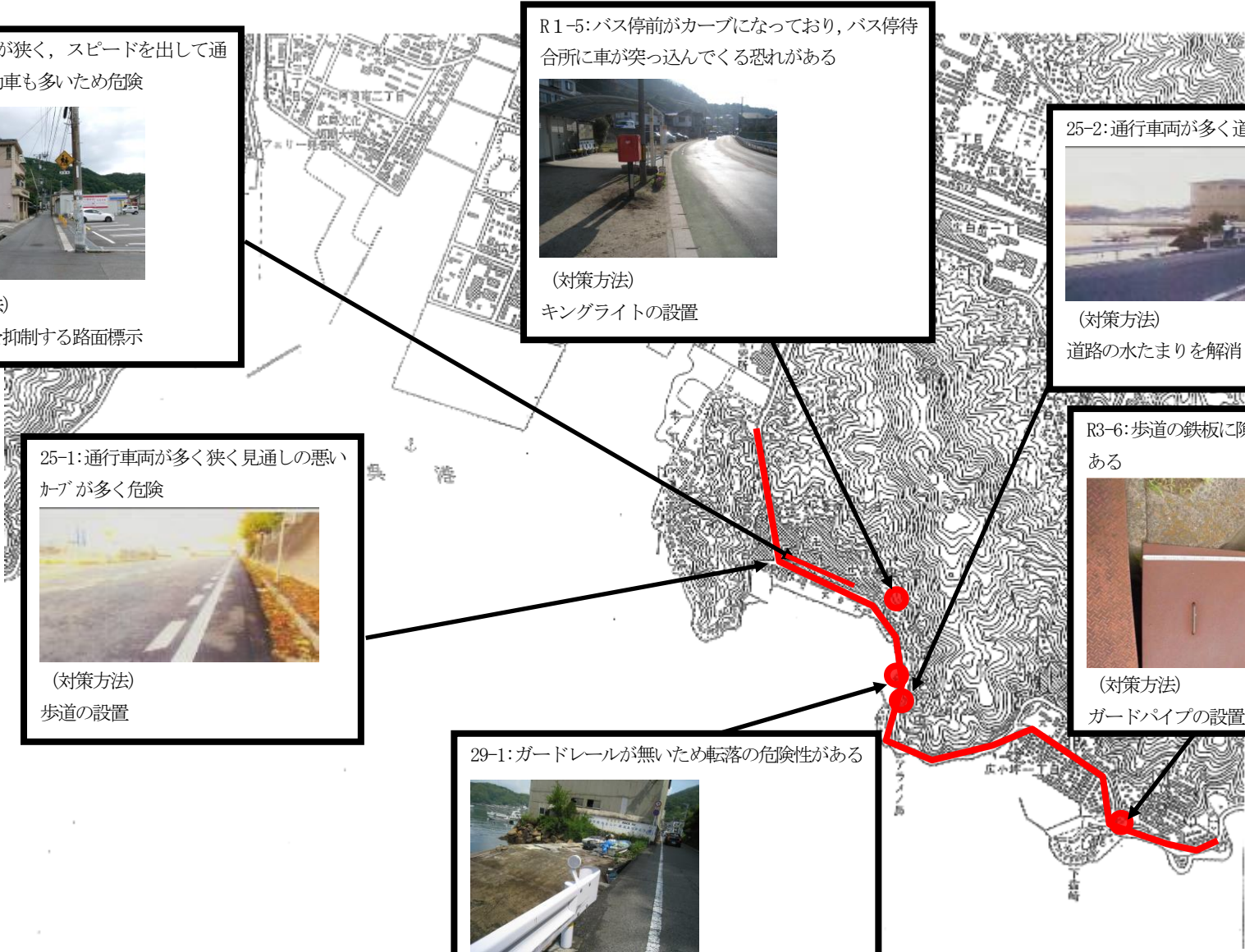


(対策方法)
ガードパイプの設置

29-1: ガードレールが無いため転落の危険性がある



(対策方法)
ガードレールの設置



通学路対策要望箇所図(広東・広西北部地区)③

