

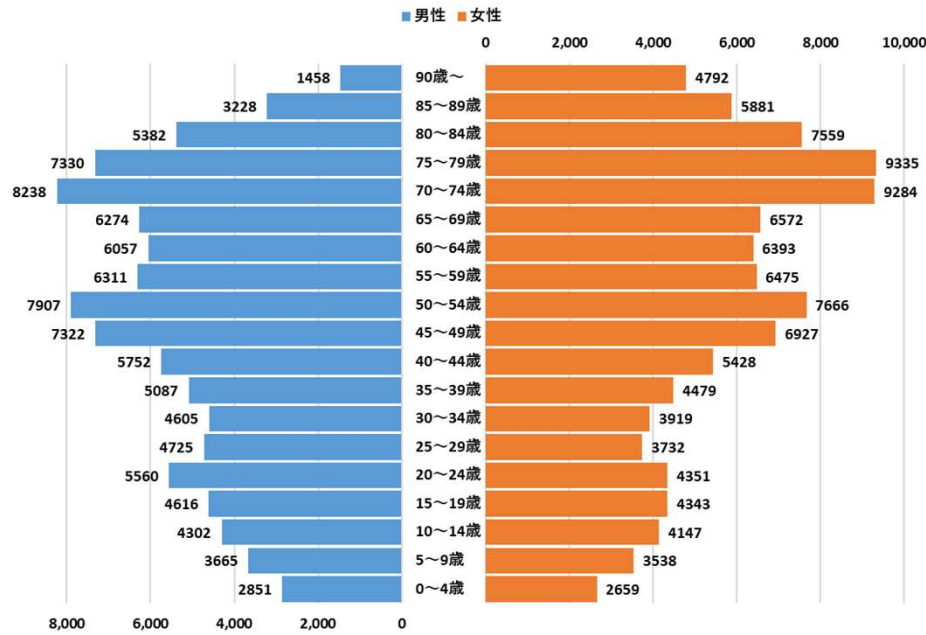
地域の交通に関する意見交換会  
(地域の現状について)

音戸地区

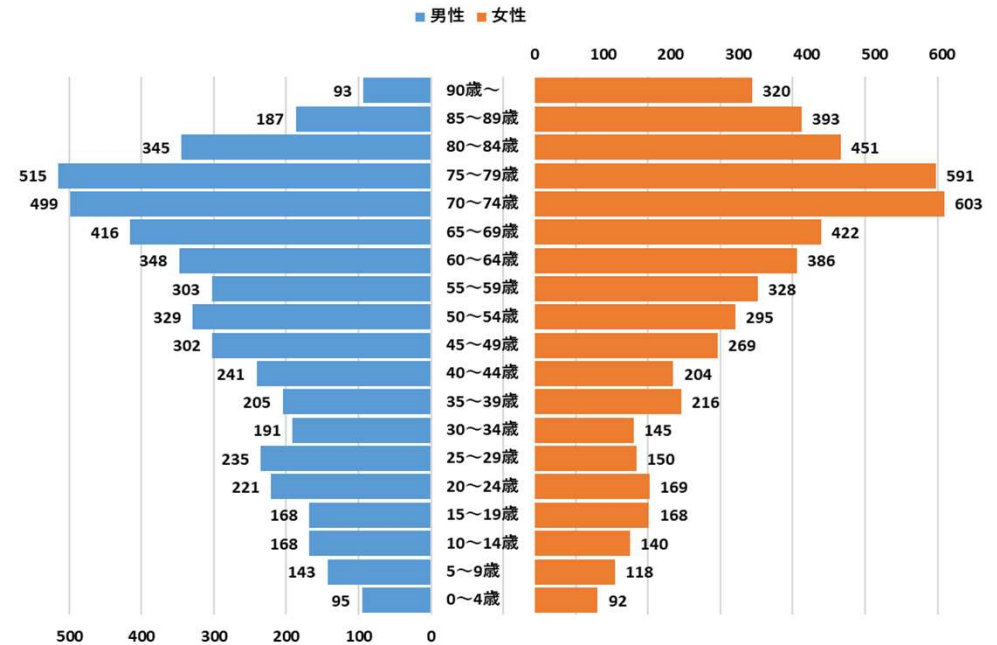
# 地域の現状①

## 人口構成

呉市 人口構成



音戸 人口構成



令和5年3月末時点

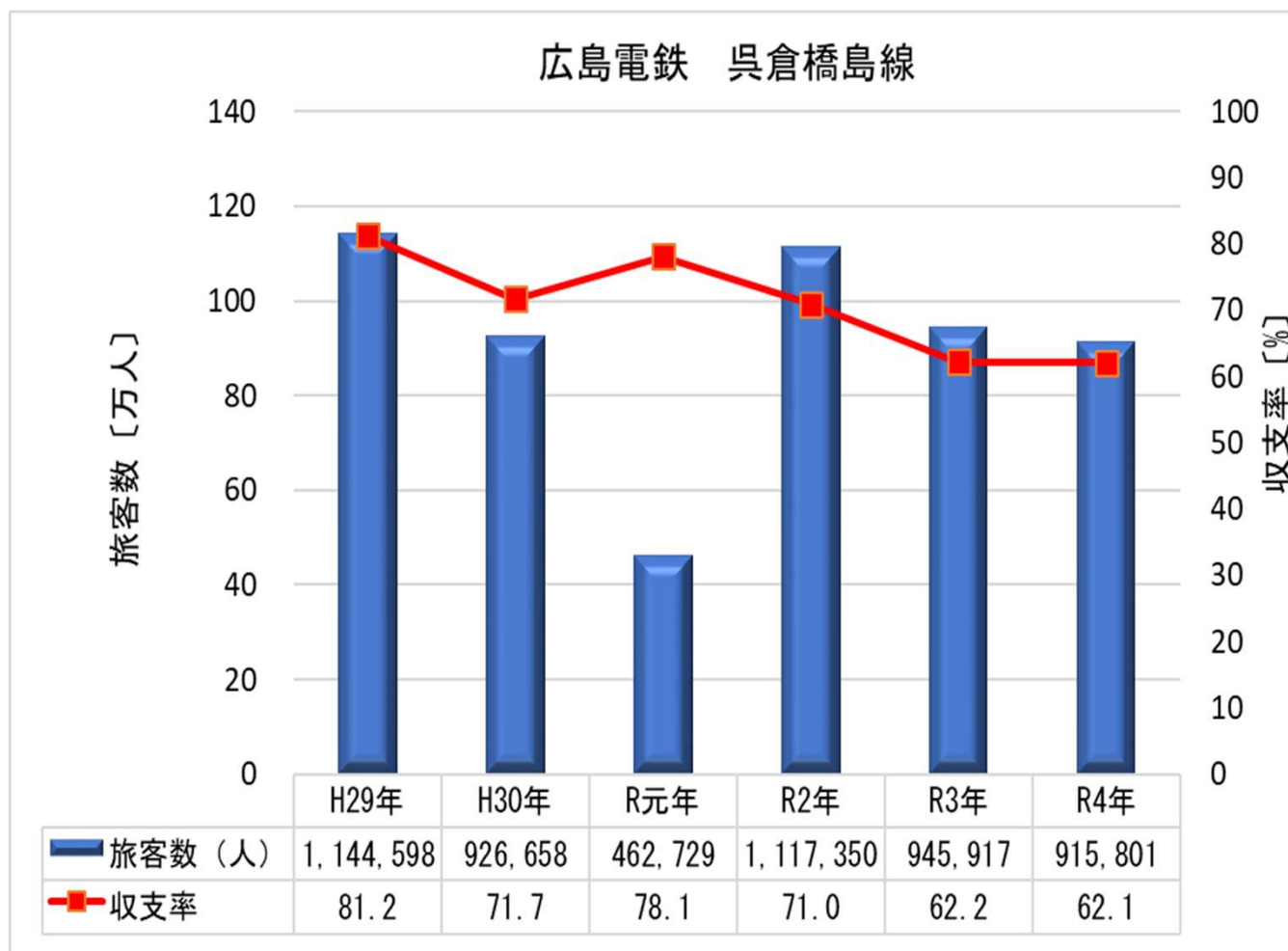
# 地域の現状②

## 交通手段

- ・JR: なし
- ・路線バス: 広島電鉄 呉倉橋島線
- ・コミュニティバス(生活バス): 田原藤の脇線, 音戸さざなみ線
- ・乗合タクシー: なし
- ・タクシー: 法人タクシー2社, 福祉タクシー1者
- ・定期船: なし

# 地域の現状③

## 路線バス



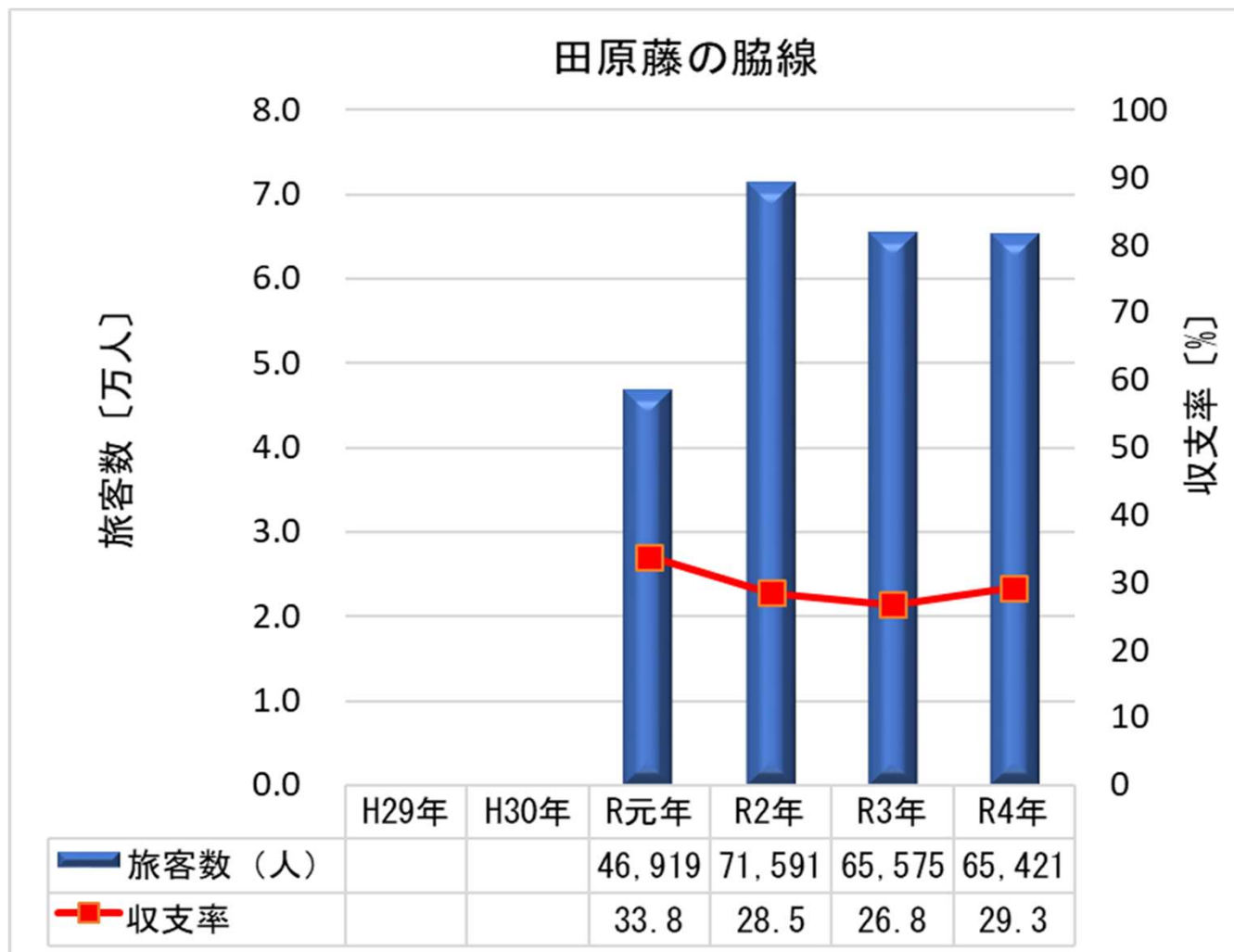
住民 1 人当たりの負担額	
H29年	1,062円
H30年	1,637円
R元年	627円
R2年	1,932円
R3年	2,553円
R4年	2,474円

※運行している中央地区, 警固屋地区, 音戸地区, 倉橋地区の合計住民数で算出

※R元年はR元年4.1~9.30までの数値

# 地域の現状④

## 生活バス



住民 1 人当たりの負担額	
H29年	
H30年	
R元年	1,167円
R2年	2,671円
R3年	2,681円
R4年	2,498円

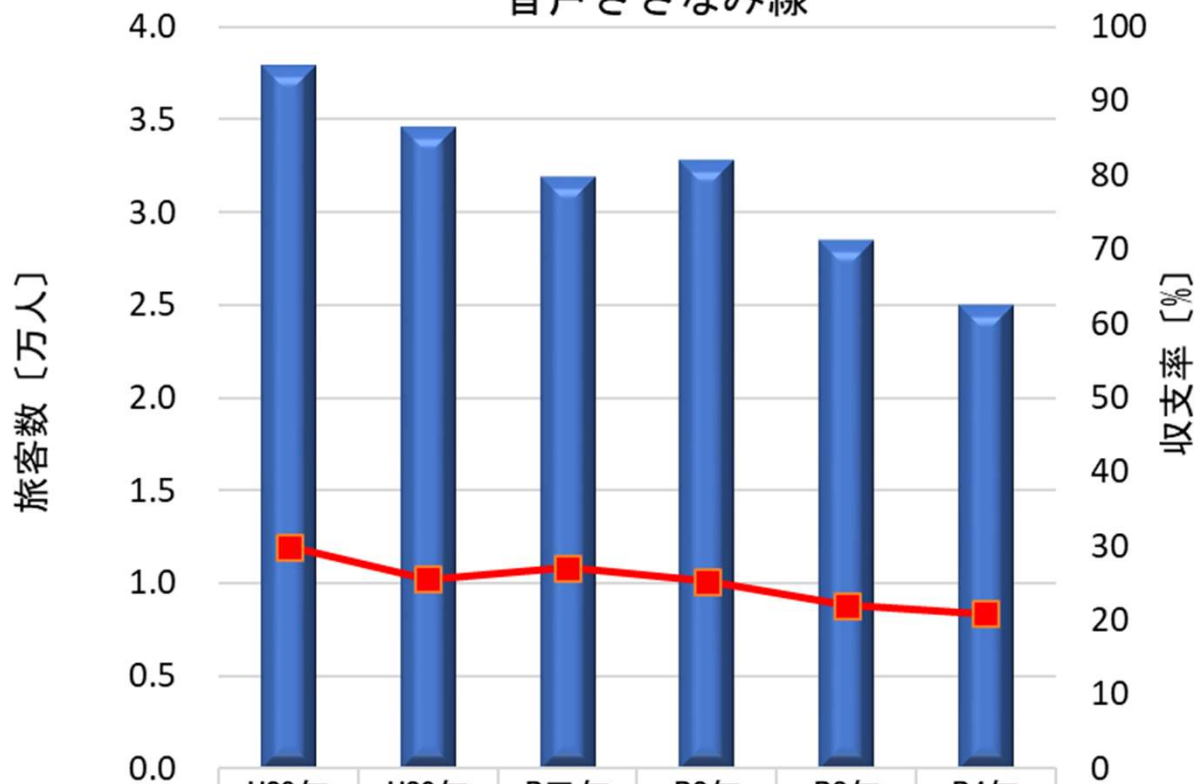
※運行している警固屋地区，  
音戸地区の合計住民数で算出

※R元年10月に広電から路線移管(R元年は半年分の数値)

# 地域の現状⑤

## 生活バス

音戸さざなみ線



■ 旅客数 (人)	37,888	34,568	31,875	32,771	28,471	24,991
■ 収支率	29.9	25.6	27.1	25.3	22.0	20.9

住民 1 人当たりの負担額	
H29年	1,249円
H30年	1,337円
R元年	1,506円
R2年	1,755円
R3年	1,990円
R4年	2,004円