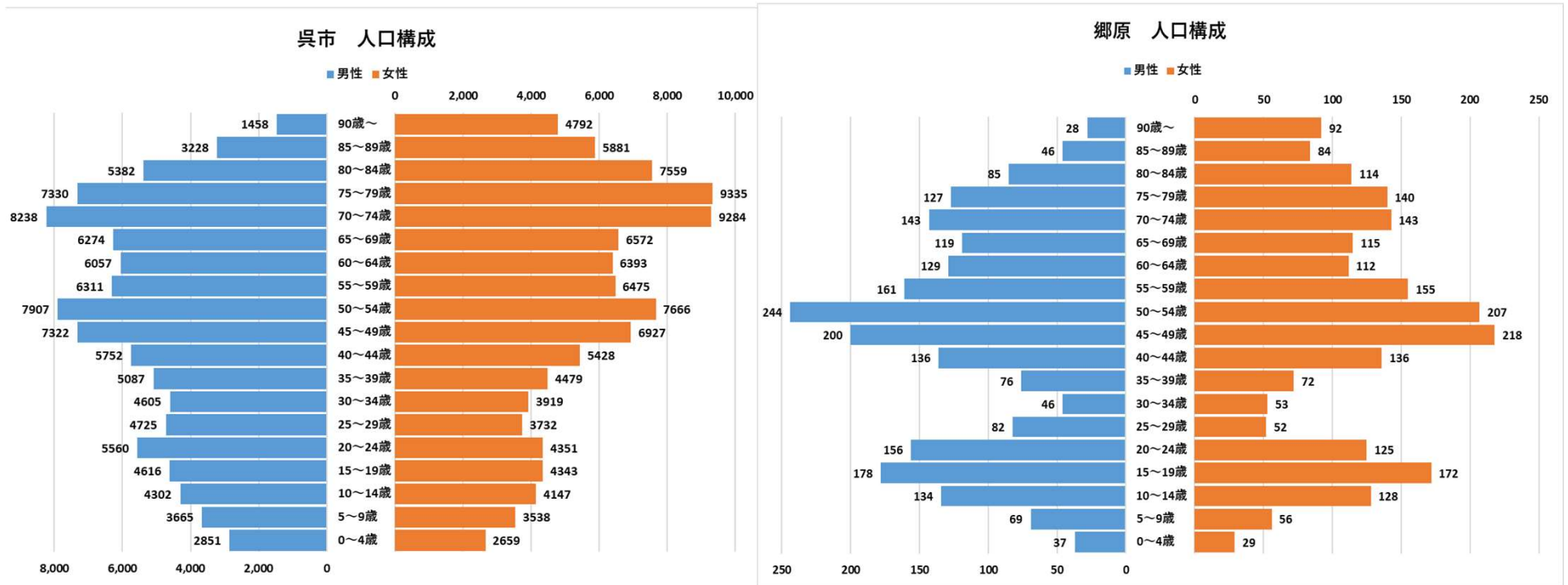


地域の交通に関する意見交換会 (地域の現状について)

郷原地区

地域の現状①

人口構成



令和5年3月末時点

地域の現状②

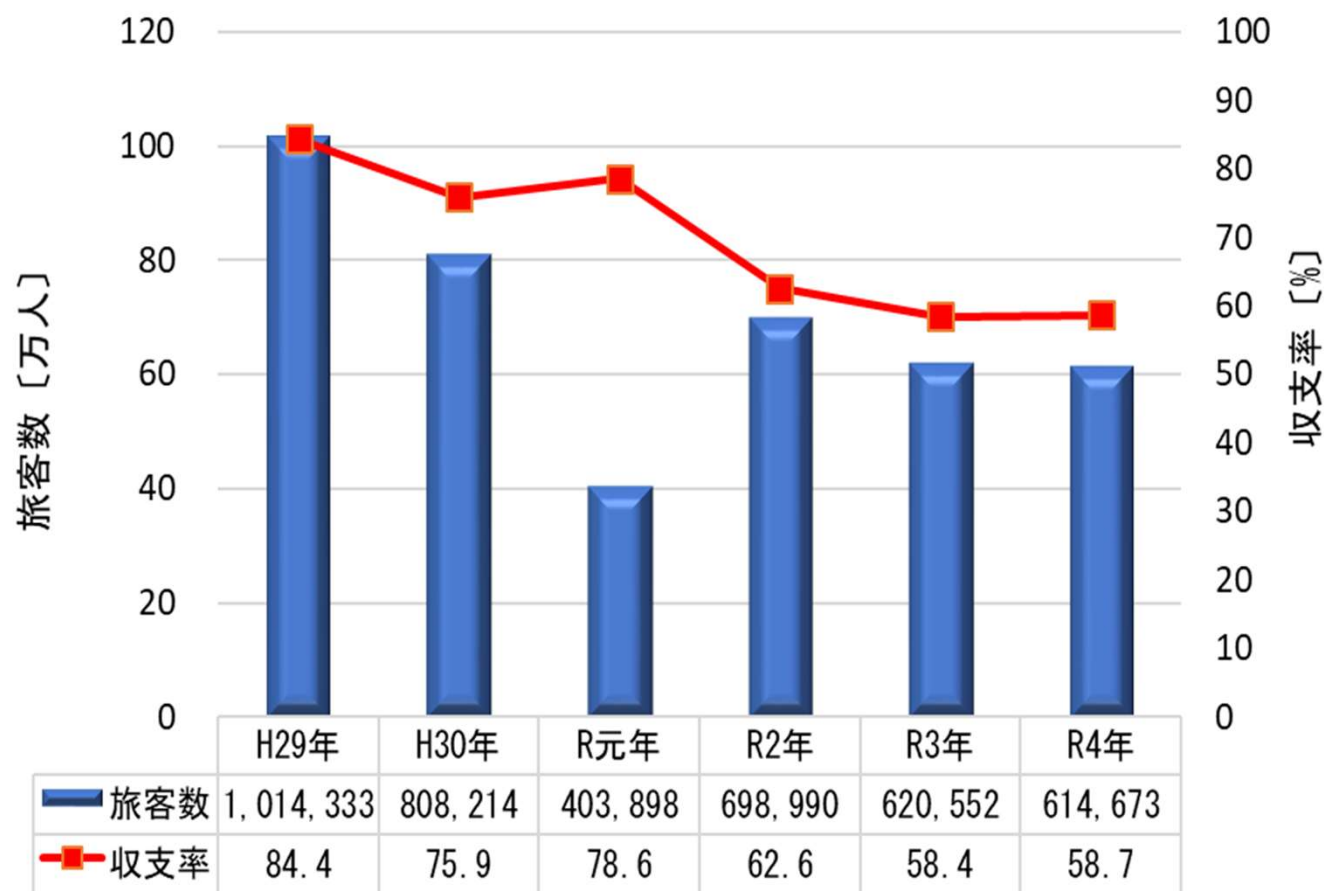
交通手段

- ・JR:なし
- ・路線バス:広島電鉄 郷原黒瀬線
中国JRバス 西条線
- ・コミュニティバス(生活バス):なし
- ・乗合タクシー:なし
- ・タクシー:法人タクシー2社
- ・定期船:なし

地域の現状③

路線バス

広島電鉄 郷原黒瀬線



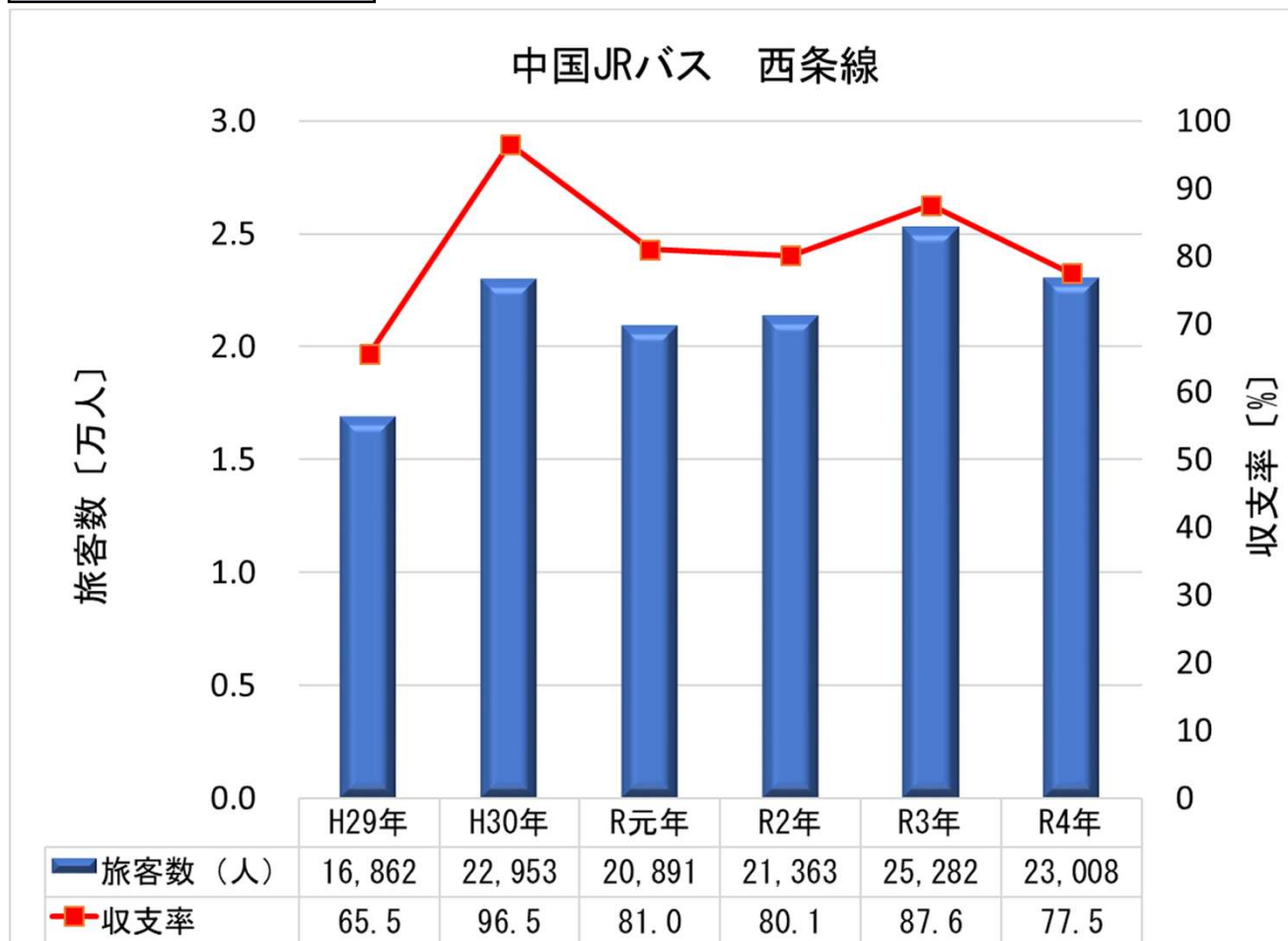
住民 1 人当たりの負担額	
H29年	371円
H30年	549円
R元年	252円
R2年	970円
R3年	1,064円
R4年	1,033円

※運行している中央地区, 阿賀地区, 広地区, 郷原地区の合計住民数で算出

※R元年はR元年4.1~9.30までの数値

地域の現状④

路線バス



住民 1 人当たりの収支欠損額	
H29年	22円
H30年	2円
R元年	12円
R2年	13円
R3年	9円
R4年	17円

※運行している中央地区, 阿賀地区, 広地区, 郷原地区の合計住民数で算出

※西条線のうち, 一部系統(呉駅~賀茂医療センター口)の実績値のみ