

呉市生活バス（広川尻線）の事業計画変更案について

1 事業計画変更の趣旨

安浦地区生活バスの路線再編に伴う安浦地区の住民意見交換会の中で、参加者から安浦地区と広地区（中国労災病院）を乗り換えなく利用できる直通便を運行して欲しい旨の要望がありました。

このことについて検討したところ、広川尻線の現在の便数、運行時刻に大きな影響を及ぼさず、また、当路線の使用車両数や乗務員の増加を伴わない範囲で、1日当たり4便（2往復：平日のみ）を、現在の「小用入口」発着便から「安浦駅」発着便に変更するものです。

なお、「安浦駅」発着便の運行については試行運行とし、1年後を目途として利用状況により見直しを行う予定です。

2 主な変更内容

(1) 運行路線の延長（詳細「別紙1」のとおり）

広川尻線が運行している区間を、現在の「小用入口～中国労災病院」から「安浦駅～中国労災病院」に変更（「小用入口～安浦駅」間が延長部分）

(2) 停留所の新設（詳細「別紙2」のとおり）

広川尻線が新たに運行する路線にある、現在、安浦地区生活バスが使用している既設の停留所を共用

※ JR安登駅ロータリー内にある「安登駅」停留所は、ロータリーが狭く、大型バスが旋回できないため、広川尻線は停車しません。

※ 藤三（安浦店）駐車場内にある安浦駅方面行き「藤三」停留所は、駐車場内への大型バスの進入が困難なため、広川尻線は停車しません（広方面行きのみ停車します。）。

(3) 運行時刻の変更（改正後の時刻表「別紙4」のとおり）

広島電鉄(株)が運行している広仁方線のダイヤ改正（令和2年10月1日実施予定）に合わせ、引き続き「広市民センター」停留所での乗り継ぎ利便を確保

(4) 運賃（詳細「別紙5」のとおり）

対キロ区間運賃制と均一運賃制の併用（延長区間における均一運賃を追加）

普通大人（中学生以上） 170円～680円
 普通小人（小学生以下） 90円～340円

（安浦地区内での普通大人（中学生以上）の乗降は1乗車当たり210円（普通小人110円）の均一運賃）

3 事業計画の内容

運行形態、運行計画、事業用自動車等については、別紙事業計画案一覧表のとおり

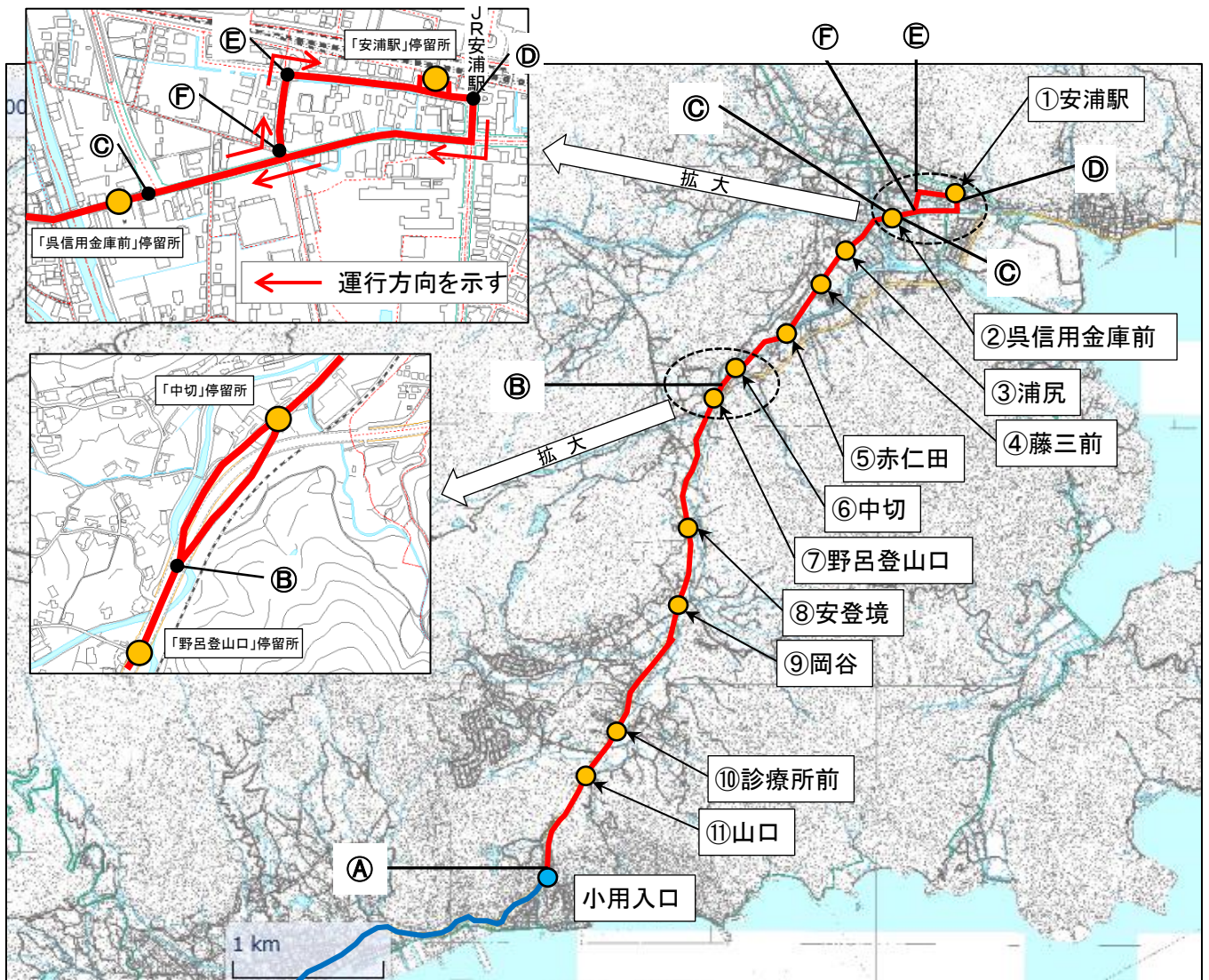
4 今後の予定

- | | |
|-------------|-----------------------------------|
| ○令和2年 8月 下旬 | 運行開始に向けた打ち合わせ等（呉市、運行事業者） |
| ○令和2年 8月31日 | 一般乗合旅客自動車運送事業事業計画認可申請
（広島運輸支局） |
| ○令和2年 9月 上旬 | 地元説明、対象地区自治会への回覧 |
| ○令和2年10月 1日 | 広川尻線ダイヤ改正の実施 |

広川尻線における事業計画案一覧表

1 運行事業者				備考
所在地	呉市蒲刈町田戸2494-12			
名称	瀬戸内産交株式会社			
代表者氏名	代表取締役 土井 昇			
2 運行形態		大型バスを使用した定時定路線運行		
3 運行計画		現行	変更案	
(1) 営業区域・路線等	中国労災病院～小用入口	中国労災病院～安浦駅 ※詳細「別紙1」のとおり		路線延長区間： 「小用入口～安浦駅」
(2) 停留所	既設停留所…「別紙3」を参照	新設停留所…「別紙2」のとおり		
(3) 運行系統	※詳細「別紙3」のとおり			
系統1	中国労災病院～小用入口 11.6km	中国労災病院～小用入口 11.6km		
系統2	—	中国労災病院～安浦駅 18.0km		系統新設(平日のみ運行)
(4) 運行便数				
平日(月～金)	中国労災病院発→小用入口行き:16便	中国労災病院発便 計:16便 内訳 小用入口行き:14便 安浦駅行き:2便		全体の便数は変更なし (安浦駅発着便は平日のみ運行)
	小用入口発→中国労災病院行き:16便	中国労災病院行き 計:16便 内訳 小用入口発便:14便 安浦駅発便:2便		
	計:32便	計:32便		
土休日(土,日,祝)	中国労災病院発→小用入口行き:15便	中国労災病院発→小用入口行き:15便		
	小用入口発→中国労災病院行き:15便	小用入口発→中国労災病院行き:15便		
	計:30便	計:30便		
(5) 運行時刻	詳細「別紙4」のとおり			
(6) 運賃(普通,定期,回数券等)	対キロ区間運賃制と均一運賃制の併用(詳細「別紙5」のとおり)			「安浦駅～小用入口」間は均一運賃
普通大人(中学生以上)	170円～470円	170円～680円		
普通小人(小学生以下)	90円～240円	90円～340円		
定期運賃	通勤(1ヶ月,3ヶ月,6ヶ月):3割引,通学(1ヶ月,3ヶ月,6ヶ月,学期別等)4割引等 ※ICカード定期券			
回数運賃(IC乗車券等)	ICカード「PASPY割引」:10%引,乗継割引(大人20円引き)等			
その他	小人(12歳未満)半額とし,乗客に同伴の6歳未満の小児は1人まで無料とする。 「PASPY」及び「呉市いきいきパス」は使用可能			
4 事業用自動車				
常用	台数	3台		
	乗車定員	78人,65人,64人		
予備	台数	1台		
	乗車定員	54人		
合計(台数)		4台		
事業用自動車の最大寸法				
	長さ	10.47m		
	幅	2.49m		
	高さ	3.33m		
	総重量	14,555kg		

路線図



凡例

新設路線	区分		位置	距離
	起点	終点		
— 新設路線	国道185号	起点 (A)	呉市川尻町小用字水落1023-21地先	3.9 km
		終点 (B)	呉市安浦町中切正面2番1地先	
— 新設路線	呉市道 (内海中切線)	起点 (B)	呉市安浦町中切正面2番1地先	1.8 km
		終点 (C)	呉市安浦町内海字大新開南130番1地先	
— 新設路線	主要地方道矢野安浦線 県道安浦停車場線	起点 (C)	呉市安浦町内海字大新開南130番1地先	0.4 km
		終点 (D)	呉市安浦町三津口字古新開川北309番9地先	
— 新設路線	呉市道 (安浦駅大新開線)	起点 (D)	呉市安浦町三津口字古新開川北309番9地先	0.2 km
		終点 (E)	呉市安浦町内海字大新開中通北226番5地先	
— 新設路線	呉市道 (大新開国道線)	起点 (E)	呉市安浦町内海字大新開中通北226番5地先	0.1 km
		終点 (F)	呉市安浦町内海字大新開中通南187番9地先	

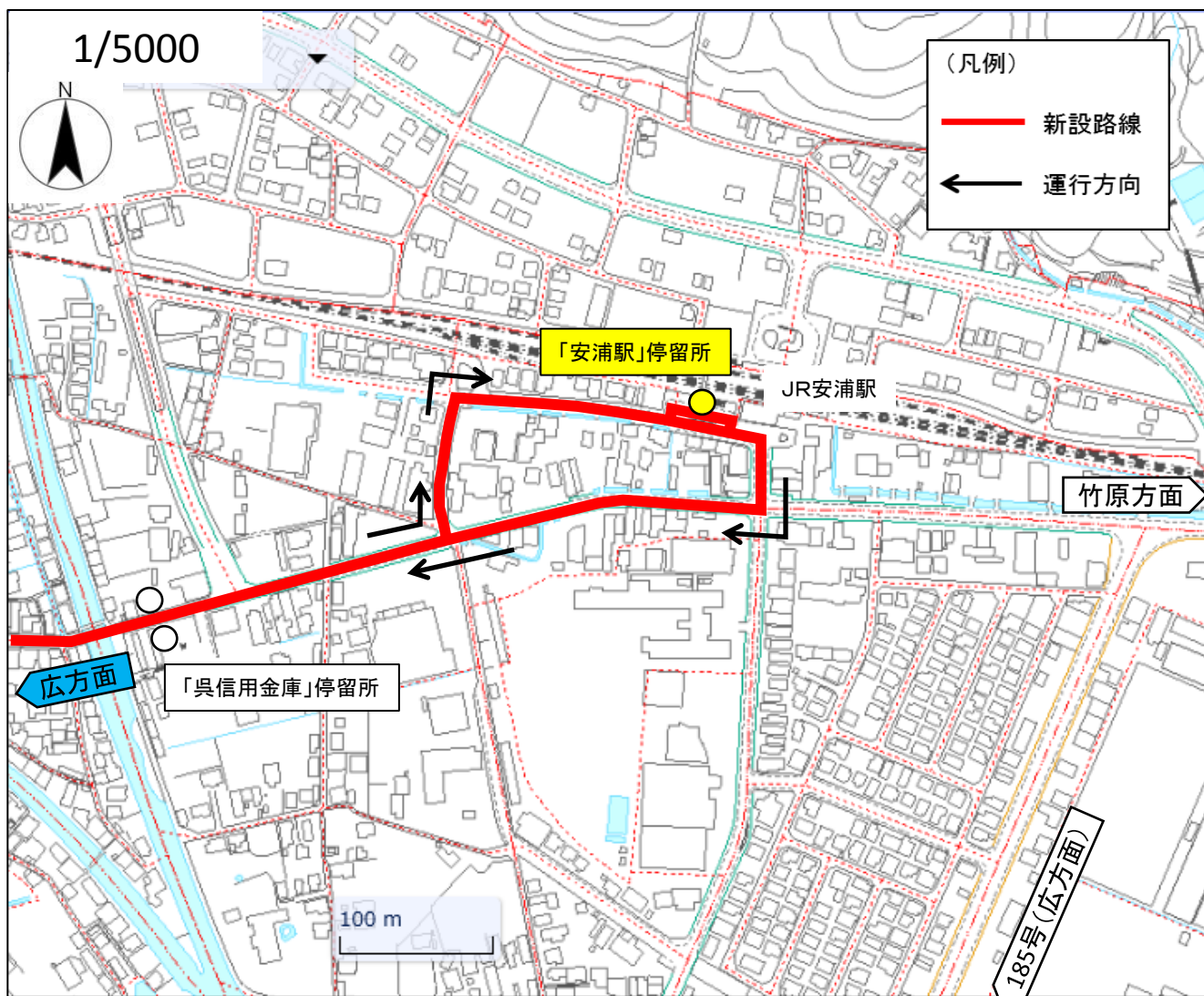
- 既設路線
- 新設停留所 (現在, 呉市安浦地区生活バスが使用している既設停留所を共用)
- 既設停留所

広川尻線の路線延長に係る新設停留所の名称及び停留所間キロ程

停留所の名称	方面	位置	備考	キロ程
安浦駅	起終点	安浦町中央 1 丁目 309-9 地先	他路線既設を共用	0.5
呉信用金庫前	安浦駅	安浦町中央 2 丁目 144-1 地先	〃	
	広	安浦町中央 2 丁目 134-1 地先	〃	0.4
浦尻	安浦駅	安浦町内海南 2 丁目 3241-1 地先	〃	
	広	安浦町内海南 2 丁目 3172-1 地先	〃	
藤三前	安浦駅	—	停車しない	0.4
	広	安浦町内海南 4 丁目 3771-1 地先	他路線既設を共用	
赤仁田	安浦駅	安浦町内海南 4 丁目 3832-1 地先	〃	0.4
	広	安浦町内海南 4 丁目 3831-1 地先	〃	
中切	安浦駅	安浦町大字中切 22-3 地先	〃	0.5
	広	安浦町大字中切 85-1 地先	〃	
野呂登山口	安浦駅	安浦町大字中切 1140-7 地先	〃	0.7
	広	安浦町大字中切 1663-4 地先	〃	
安登境	安浦駅	安浦町大字中切 1505-4 地先	〃	0.6
	広	安浦町大字中切 1504-1 地先	〃	
岡谷	安浦駅	安浦町安登西 2 丁目 1312-6 地先	〃	1.0
	広	安浦町安登西 2 丁目 1312-3 地先	〃	
診療所前	安浦駅	安浦町安登西 6 丁目 172-5 地先	〃	0.4
	広	安浦町安登西 6 丁目 210-9 地先	〃	
山口	安浦駅	安浦町安登西 7 丁目 2587-2 地先	〃	1.2
	広	安浦町安登西 7 丁目 2591-2 地先	〃	
(小用入口)	(既設につき省略)			
計				6.4

※「他路線既設を共用」とは、安浦地区生活バスが使用している既存の停留所を共用で使用することを示す。

「安浦駅」停留所 位置図



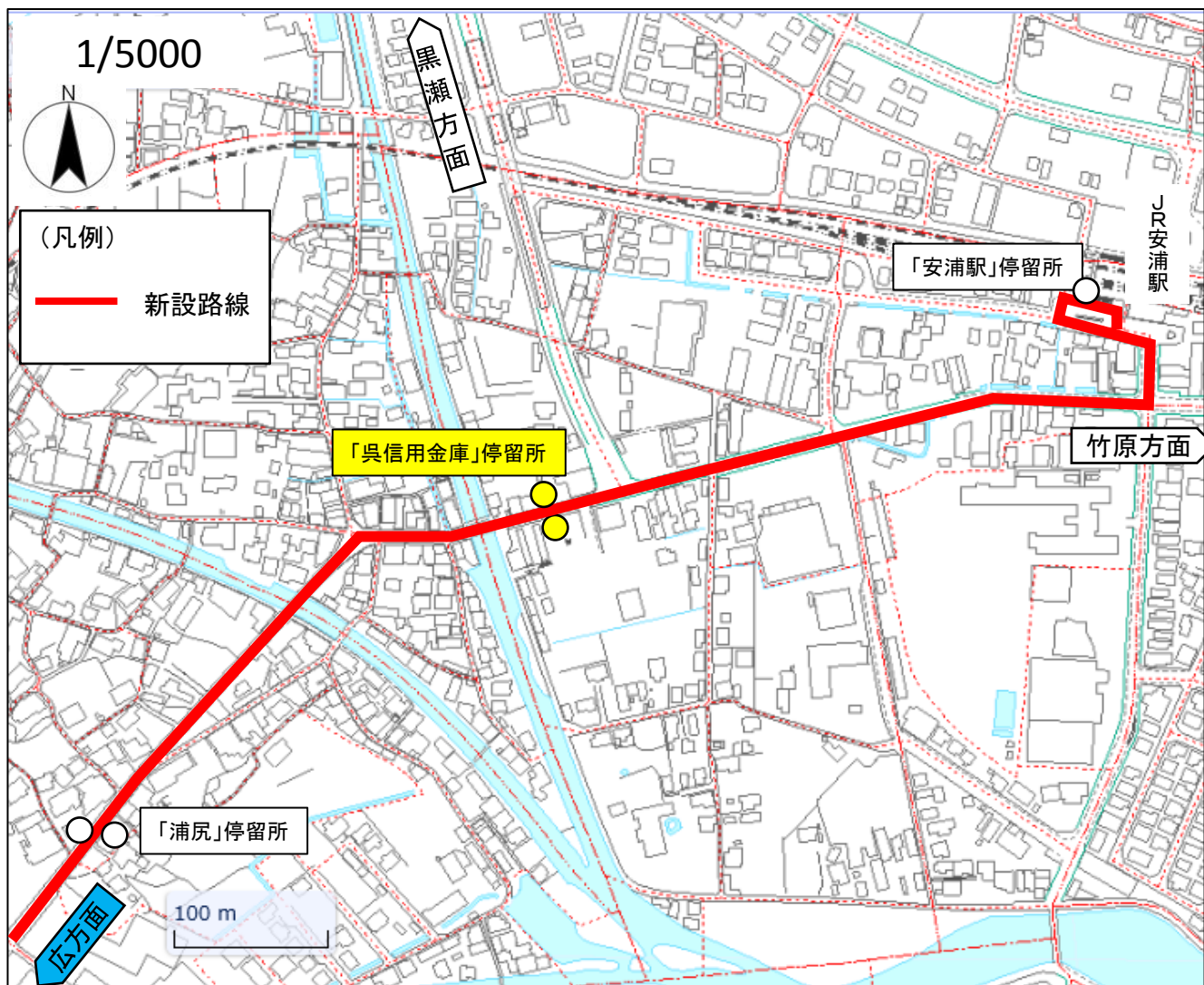
停留所の名称	方面	位置	備考
安浦駅	起終点	呉市安浦町中央1丁目309-9地先	他路線既設を共用

「安浦駅」停留所付近 写真

起終点



「呉信用金庫前」停留所 位置図



停留所の名称	方面	位置	備考
呉信用金庫前	安浦駅	呉市安浦町中央2丁目144-1地先	他路線既設を共用
	広	呉市安浦町中央2丁目134-1地先	〃

「呉信用金庫前」停留所付近 写真

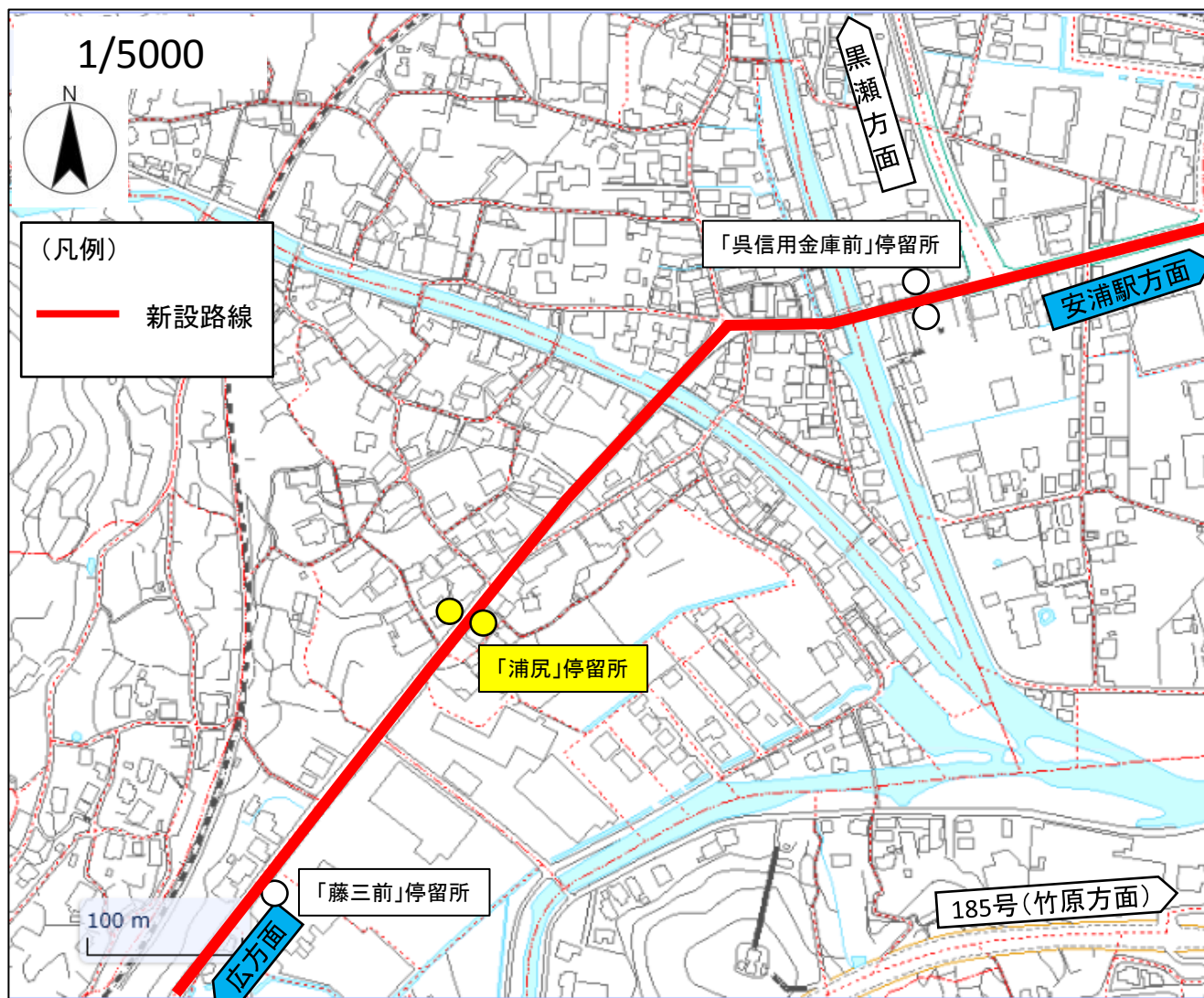
安浦駅方面



広方面




「浦尻」停留所 位置図



停留所の名称	方面	位置	備考
浦尻	安浦駅	呉市安浦町内海南2丁目3241-1地先	他路線既設を共用
	広	呉市安浦町内海南2丁目3172-1地先	〃

「浦尻」停留所付近 写真

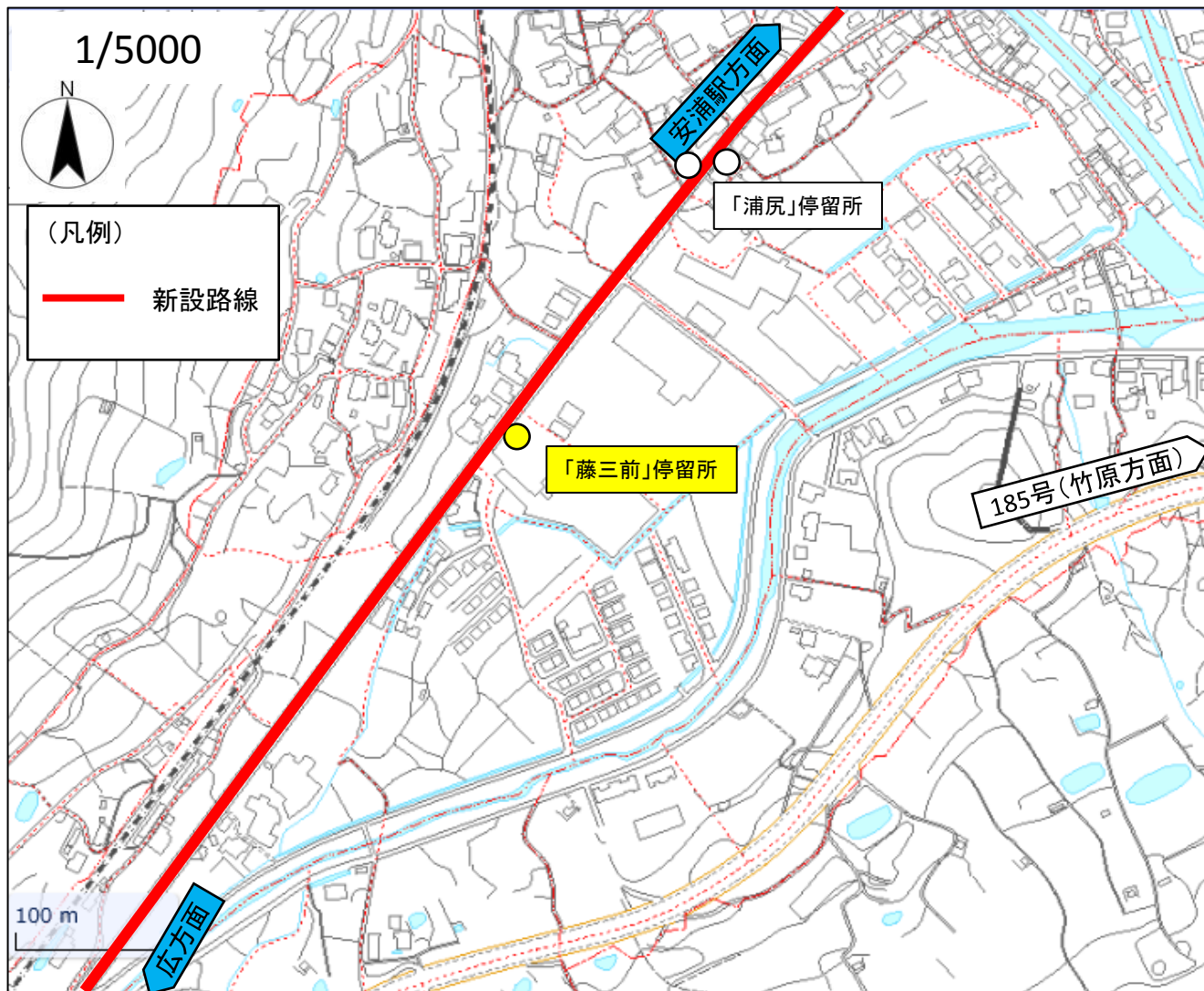
安浦駅方面



広方面



「藤三前」停留所 位置図



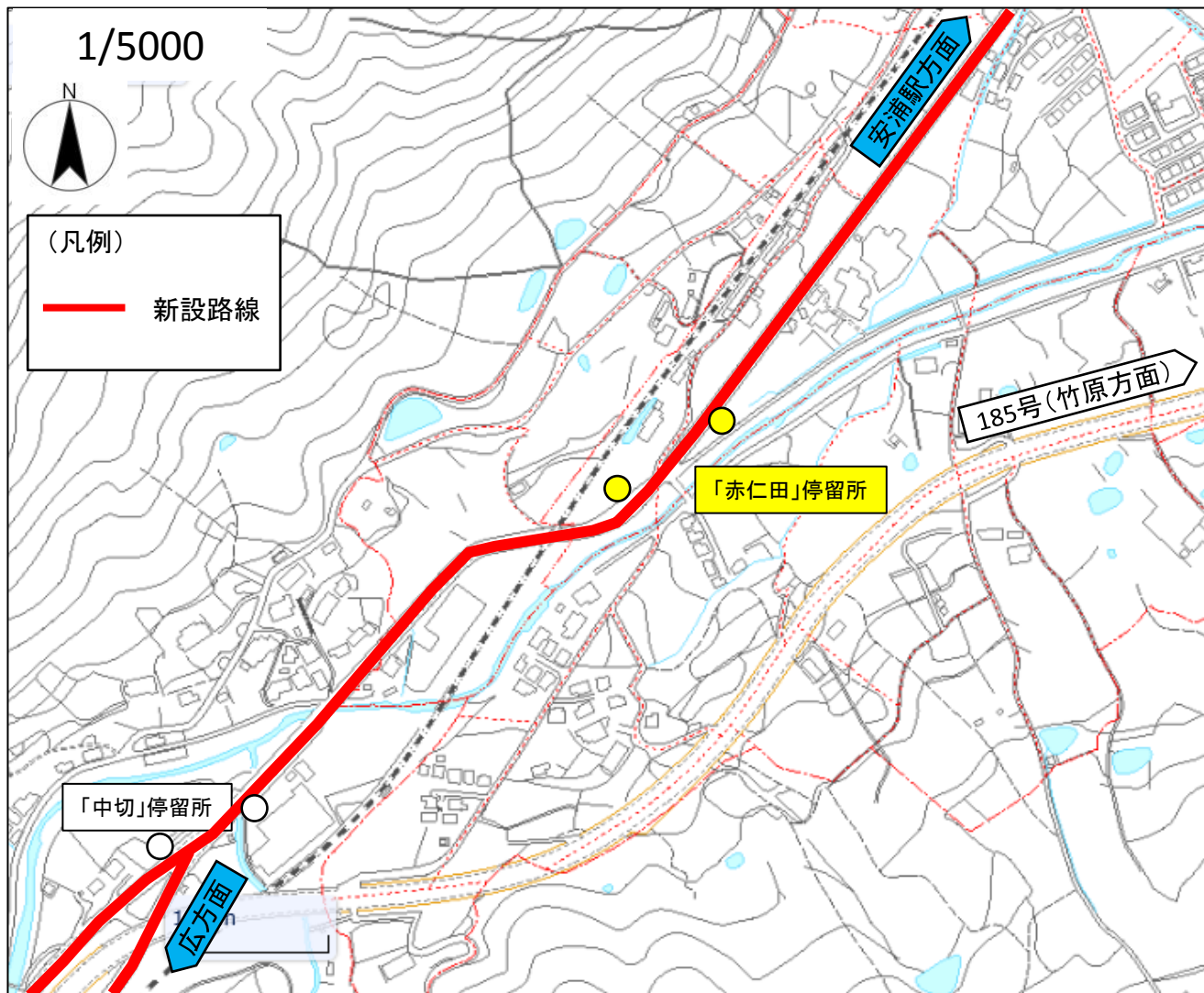
停留所の名称	方面	位置	備考
藤三前	安浦駅	—	停車しない
	広	呉市安浦町内海南4丁目3771-1地先	他路線既設を共用

「藤三前」停留所付近 写真

広方面



「赤仁田」停留所 位置図



停留所の名称	方面	位置	備考
赤仁田	安浦駅	呉市安浦町内海南 4 丁目 3832-1 地先	他路線既設を共用
	広	呉市安浦町内海南 4 丁目 3831-1 地先	〃

「赤仁田」停留所付近 写真

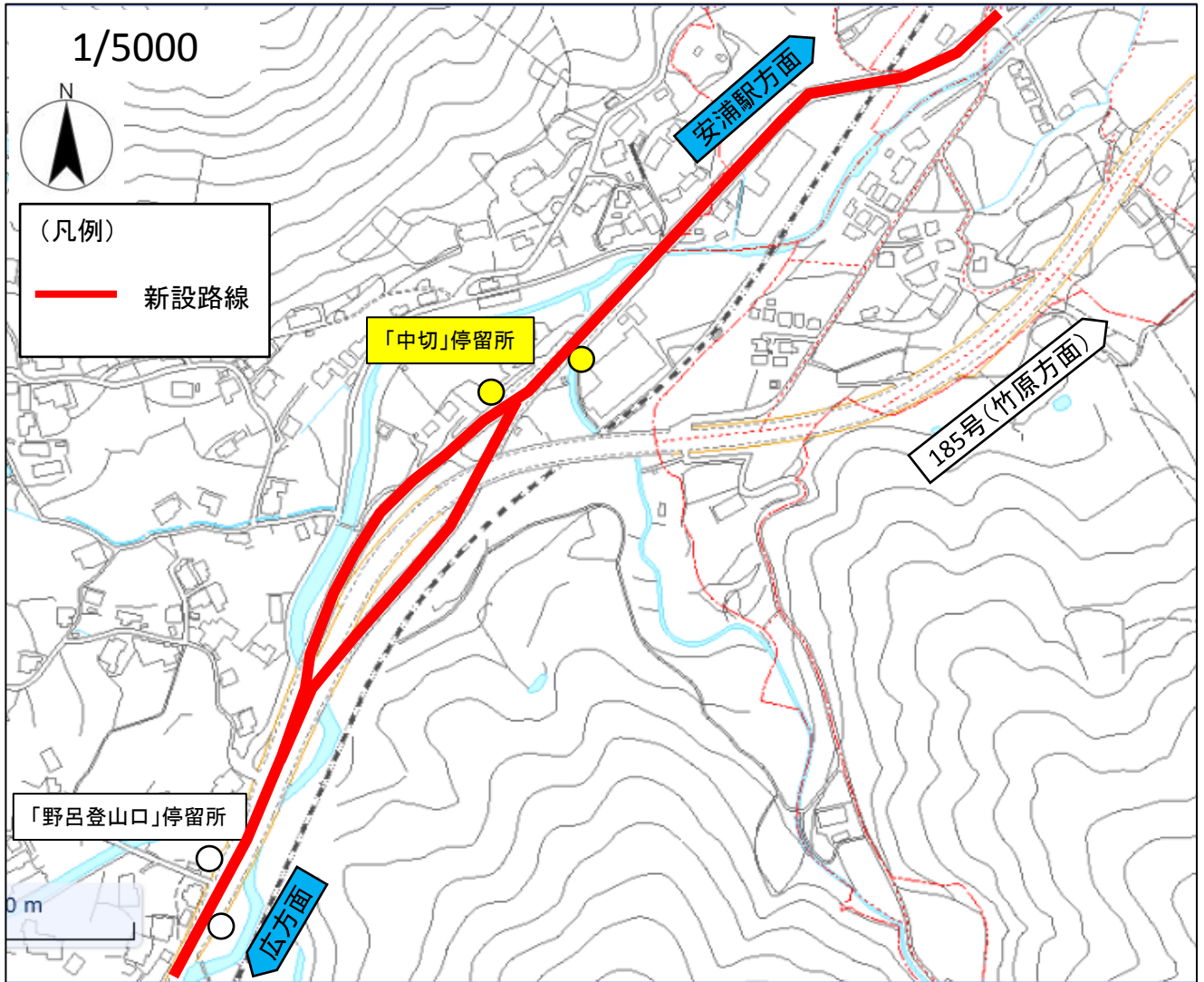
安浦駅方面



広方面



「中切」停留所 位置図



停留所の名称	方面	位置	備考
中切	安浦駅	呉市安浦町大字中切22-3地先	他路線既設を共用
	広	呉市安浦町大字中切85-1地先	〃

「中切」停留所付近 写真

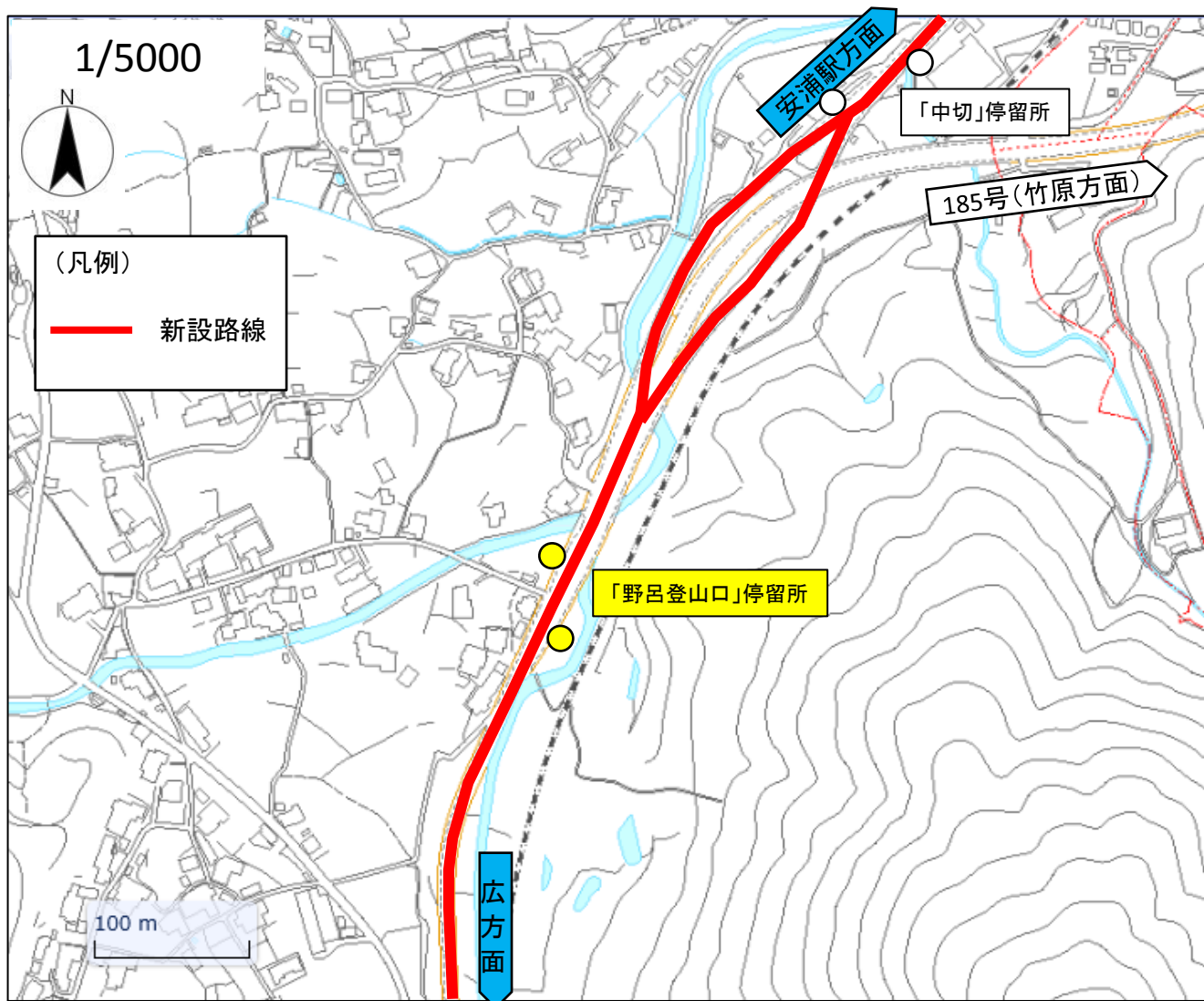
安浦駅方面



広方面



「野呂登山口」停留所 位置図



停留所の名称	方面	位置	備考
野呂登山口	安浦駅	呉市安浦町大字中切1140-7地先	他路線既設を共用
	広	呉市安浦町大字中切1663-4地先	〃

「野呂登山口」停留所付近 写真

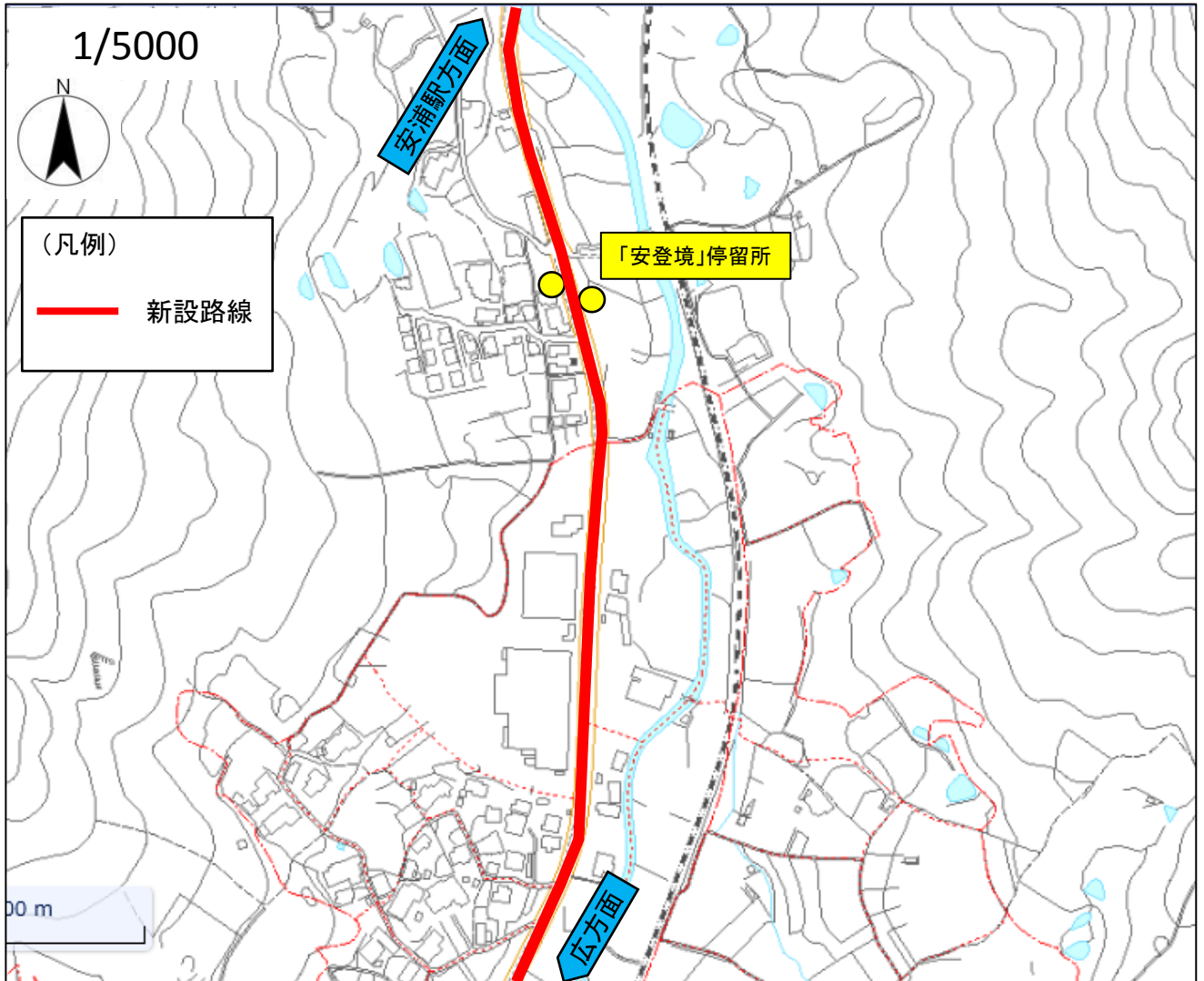
安浦駅方面



広方面



「安登境」停留所 位置図



停留所の名称	方面	位置	備考
安登境	安浦駅	呉市安浦町大字中切1505-4地先	他路線既設を共用
	広	呉市安浦町大字中切1504-1地先	〃

「安登境」停留所付近 写真

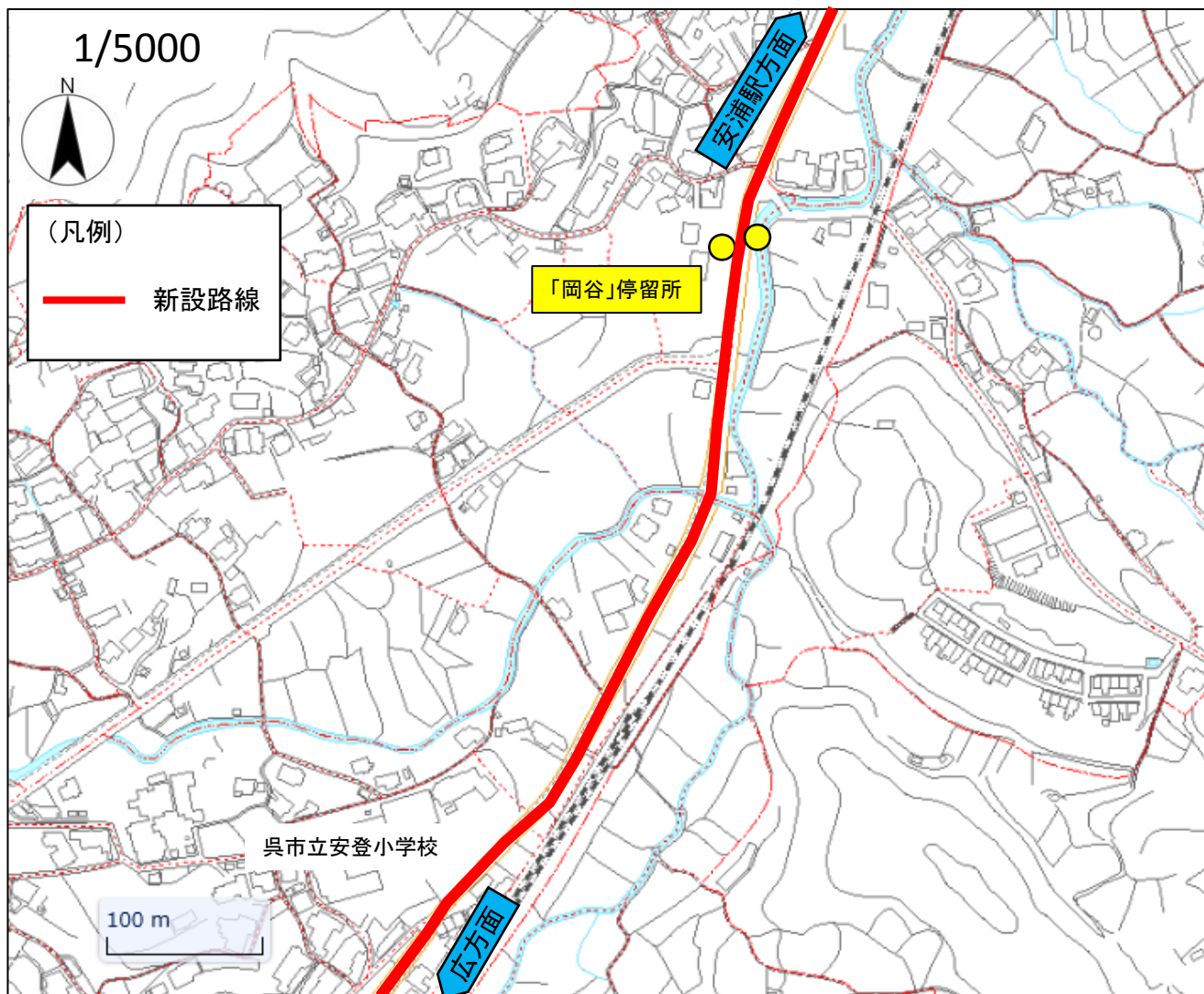
安浦駅方面



広方面



「岡谷」停留所 位置図



停留所の名称	方面	位置	備考
岡谷	安浦駅	呉市安浦町安登西2丁目1312-6地先	他路線既設を共用
	広	呉市安浦町安登西2丁目1312-3地先	〃

「岡谷」停留所付近 写真

安浦駅方面



広方面



「診療所前」停留所 位置図



停留所の名称	方面	位置	備考
診療所前	安浦駅	呉市安浦町安登西6丁目172-5地先	他路線既設を共用
	広	呉市安浦町安登西6丁目210-9地先	〃

「診療所前」停留所付近 写真

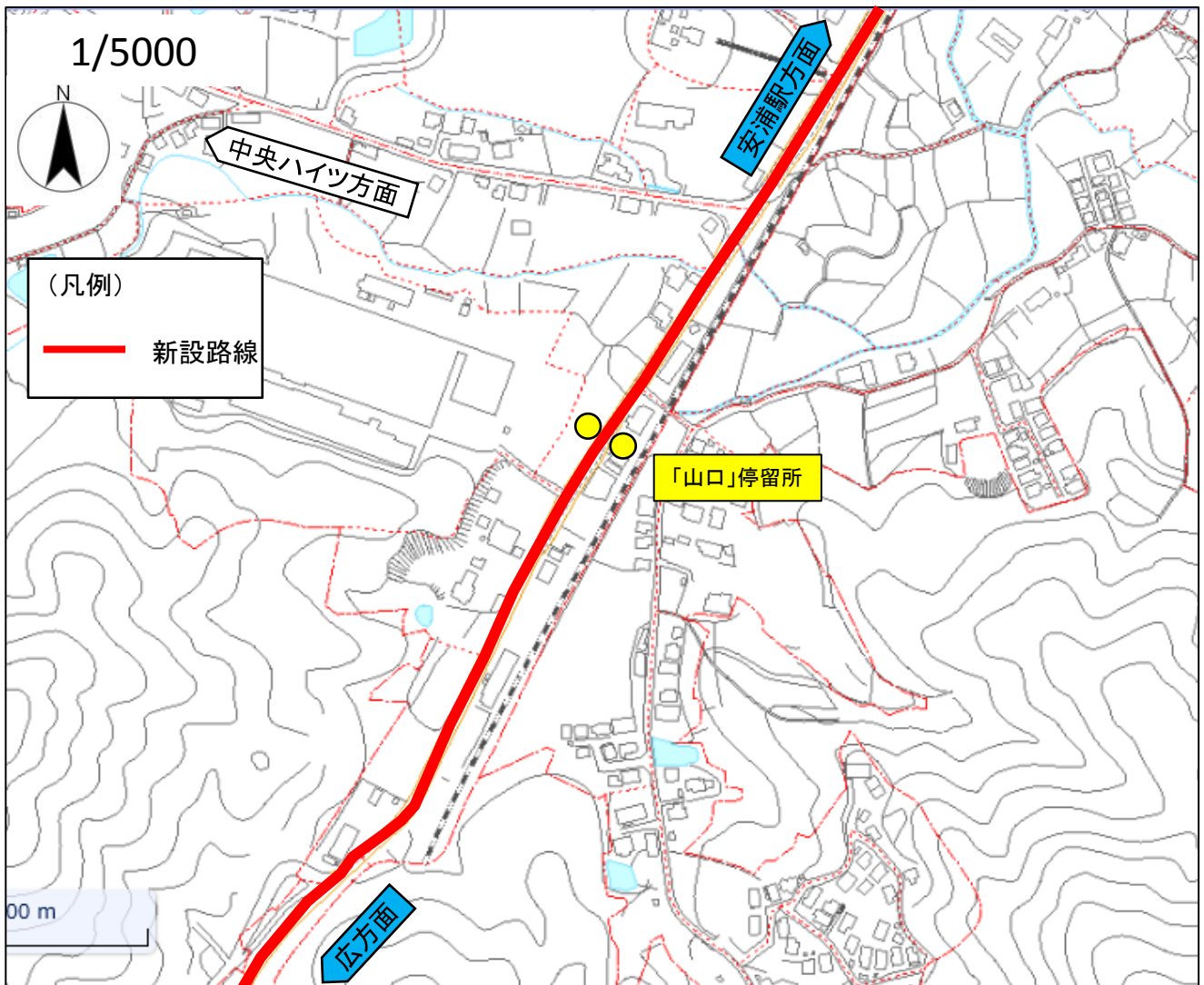
安浦駅方面



広方面



「山口」停留所 位置図



停留所の名称	方面	位置	備考
山口	安浦駅	呉市安浦町安登西7丁目2587-2地先	他路線既設を共用
	広	呉市安浦町安登西7丁目2591-2地先	〃

「山口」停留所付近 写真

安浦駅方面



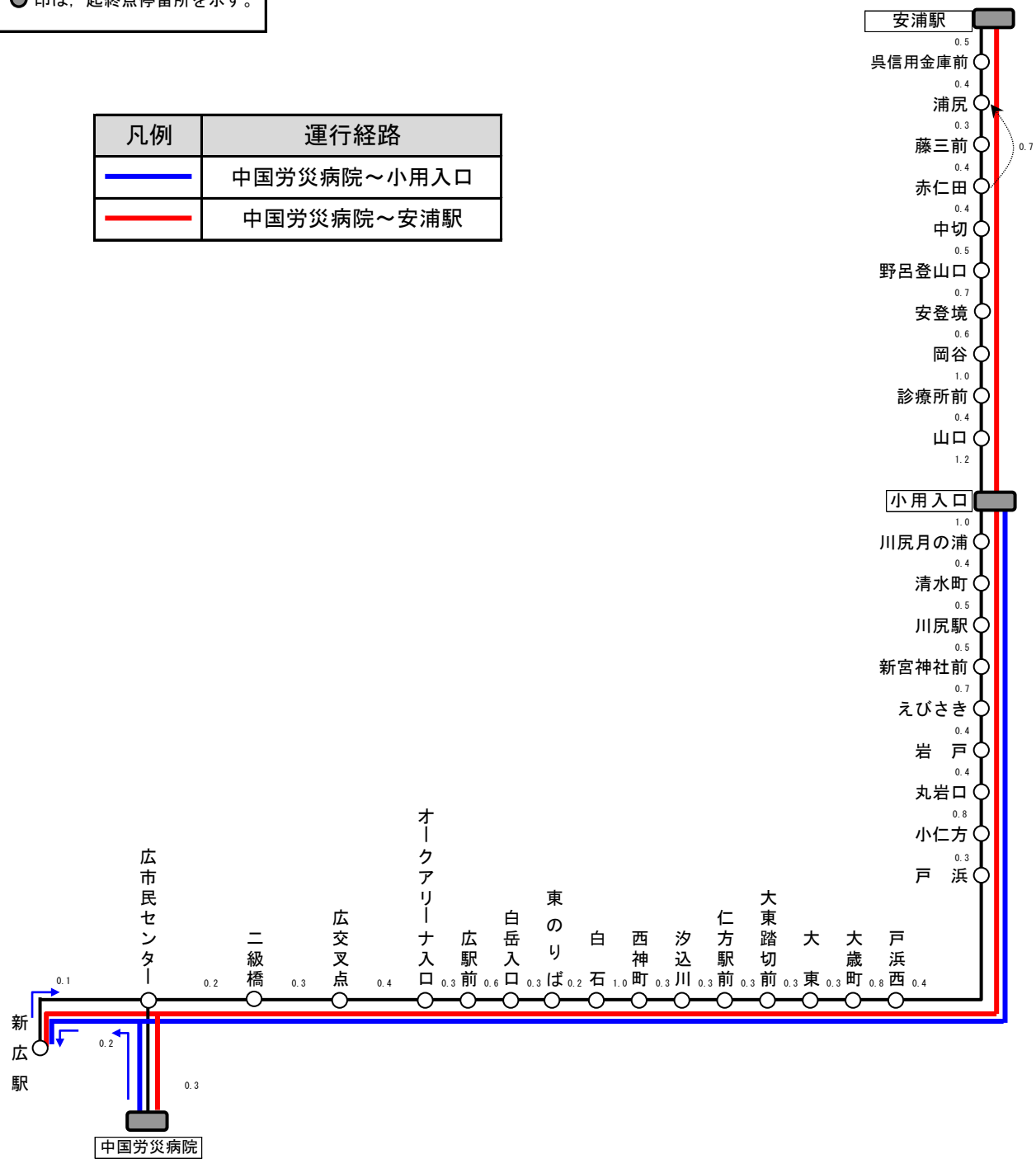
広方面



運行系統図

●印は、起終点停留所を示す。

凡例	運行経路
—	中国労災病院～小用入口
—	中国労災病院～安浦駅



(案)

令和2年10月1日改正

呉市生活バス「広川尻線」時刻表【平日】

瀬戸内産交株式会社

平日ダイヤ(月～金曜日)

小用入口方面行き(平日)

Table with 30 columns (stations) and 20 rows (departure times). Stations include 中国労災病院, 広市民センター, 新広駅, etc. Times range from 6:44 to 23:03.

中国労災病院方面行き(平日)

Table with 30 columns (stations) and 20 rows (departure times). Stations include 安浦駅, 呉信用金庫前, 浦尻, etc. Times range from 5:07 to 20:33.

Table with 1 column (departure times) and 20 rows. Times range from 5:07 to 21:07.

※生活バス・広電バスは、交通事情等により運行ダイヤが乱れる場合がありますので、時間に十分な余裕を持ってご利用ください。

【広川尻線に関するお問い合わせ】
瀬戸内産交株式会社 電話(0823)70-7051

直通乗継割引制度について
PASPYやいきいきパスを利用し、広市民センターバス停において、呉市生活バスと広島電鉄路線バス間で60分以内に乗り継いだ場合、直通利用した場合の運賃で利用できます。

土休日ダイヤ(土・日・祝日)

小用入口方面行き(土休日)

Table with 26 columns (stations) and 20 rows (departure times). Stations include 中国労災病院, 広市民センター, 新広駅, 二級橋, 広交叉点, 入オークアリーナ, 広駅前, 白岳入口, 東のりば, 白石, 西神町, 汐込川, 仁方駅前, 大東踏切前, 大東, 大歳町, 戸浜西, 戸浜, 小仁方, 丸岩口, 岩戸, えびさき, 新宮神社前, 川尻駅, 清水町, 川尻月の浦, 小用入口.

中国労災病院方面行き(土休日)

Table with 26 columns (stations) and 20 rows (departure times). Stations include 小用入口, 川尻月の浦, 清水町, 川尻駅, 新宮神社前, えびさき, 岩戸, 丸岩口, 小仁方, 戸浜, 戸浜西, 大歳町, 大東, 大東踏切前, 仁方駅前, 汐込川, 西神町, 白石, 東のりば, 白岳入口, 広駅前, 入オークアリーナ, 広交叉点, 二級橋, 広市民センター, 新広駅, 広市民センター, 中国労災病院.

※生活バス・広電バスは、交通事情等により運行ダイヤが乱れる場合がありますので、時間に十分な余裕を持ってご利用ください。

【PASPYに関するご案内】

○PASPY及び呉市発行のいきいきパスもご利用できます。ただし、PASPYは生活バス車内では発売しておりませんので、広電の各窓口又は広電バス車内でお買求めください。○生活バス路線の定期券は、広電の各窓口でお買求め下さい。

直通乗継割引制度について

PASPYやいきいきパスを利用し、広市民センターバス停において、呉市生活バスと広島電鉄路線バス間で60分以内に乗り継いだ場合、直通利用した場合の運賃で利用できます。

広川尻線

中国労災病院～広市民センター～安浦駅

【別紙5】

2020年10月1日改定

(凡例)

新設停留所

新設定運賃

															安浦駅																
															呉信用金庫前										210						
															浦尻										210	210					
															藤三前										210	210	210				
															赤仁田										210	210	210	210			
															中切										210	210	210	210	210		
															野呂登山口										210	210	210	210	210	210	
															安登境										210	210	210	210	210	210	
															岡谷										210	210	210	210	210	210	
															診療所前										210	210	210	210	210	210	
															山口										210	210	210	210	210	210	
															小用入口										210	210	210	210	210	210	
															川尻月の浦										170	380	380	380	380	380	380
															清水町										170	170	380	380	380	380	380
															川尻駅										170	170	170	380	380	380	380
															新宮神社前										170	170	170	170	380	380	380
															えびさき										170	170	170	170	210	420	420
															岩戸										170	170	170	170	210	420	420
															丸岩口										170	170	170	210	210	240	450
															小仁方										170	170	170	210	210	240	450
															戸浜										170	170	170	200	200	200	220
															戸浜西										170	170	180	180	230	230	230
															大歳町										170	170	180	180	230	230	270
															大東										170	170	170	170	210	210	260
															大東踏切前										170	170	170	170	210	210	260
															仁方駅前										170	170	170	180	180	190	230
															汐込川										170	170	170	180	180	190	230
															西神町										170	170	170	170	180	180	190
															白石										170	170	170	170	210	210	220
															東のりば										170	170	180	180	180	220	220
															白岳入口										170	170	170	180	180	180	220
															広駅前										170	170	170	180	180	180	220
															オークアリーナ入口										170	170	170	180	200	200	200
															広交差点										170	170	170	170	180	200	200
															二級橋										170	170	170	180	180	180	220
															広市民センター										170	170	170	180	180	180	220
															新広駅										170	170	170	170	180	180	180
															広市民センター										170	170	170	180	180	180	220
															中国労災病院										170	170	170	170	180	180	180