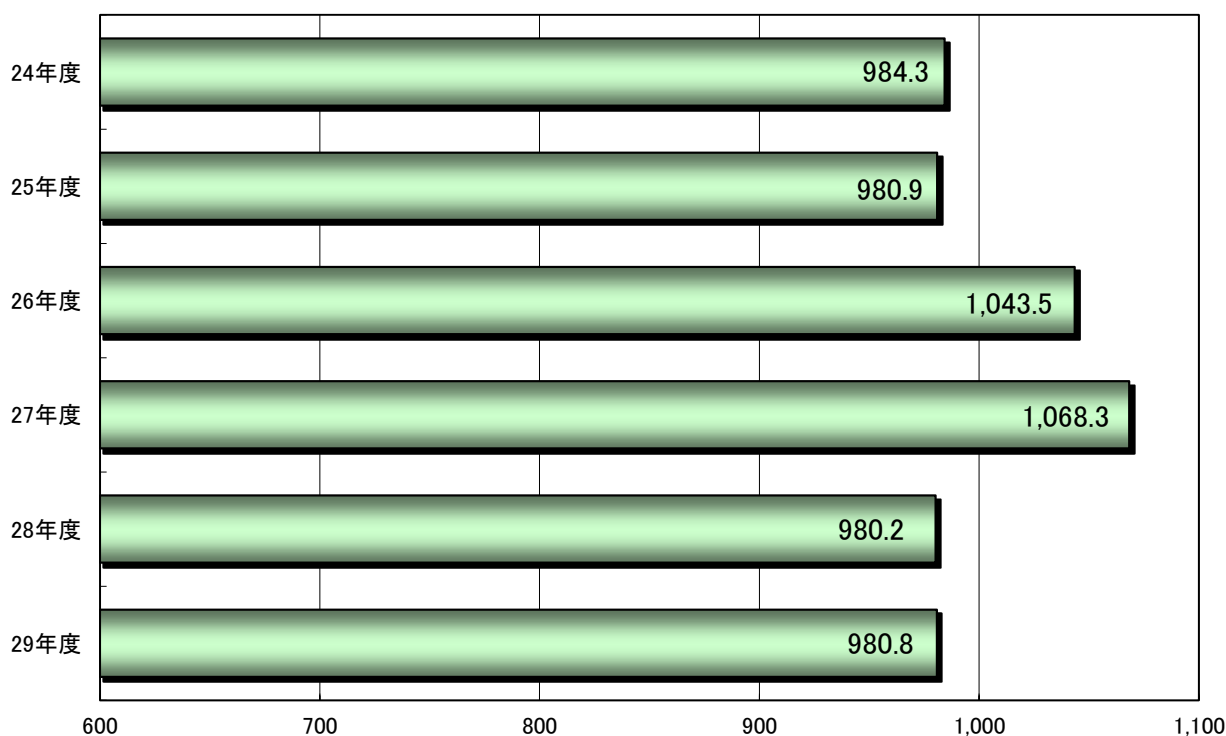


參考資料

(1) 当初予算額の推移

区分 年度	一般会計					
	予算規模		市税		地方交付税	
	予算額(百万円)	対前年度伸率(%)	予算額(百万円)	対前年度伸率(%)	予算額(百万円)	対前年度伸率(%)
24年度	98,430	△ 0.2	30,881	△ 0.9	23,700	2.8
25年度	98,093	△ 0.3	30,504	△ 1.2	23,900	0.8
26年度	104,352	6.4	30,271	△ 0.8	24,300	1.7
27年度	106,827	2.4	30,240	△ 0.1	22,630	△ 6.9
28年度	98,018	△ 8.2	30,786	1.8	21,970	△ 2.9
29年度	98,080	0.1	30,641	△ 0.5	21,200	△ 3.5

呉市一般会計当初予算額(予算規模)の推移 (億円)



(2) 予算総括表【会計別】

(単位:千円, %)

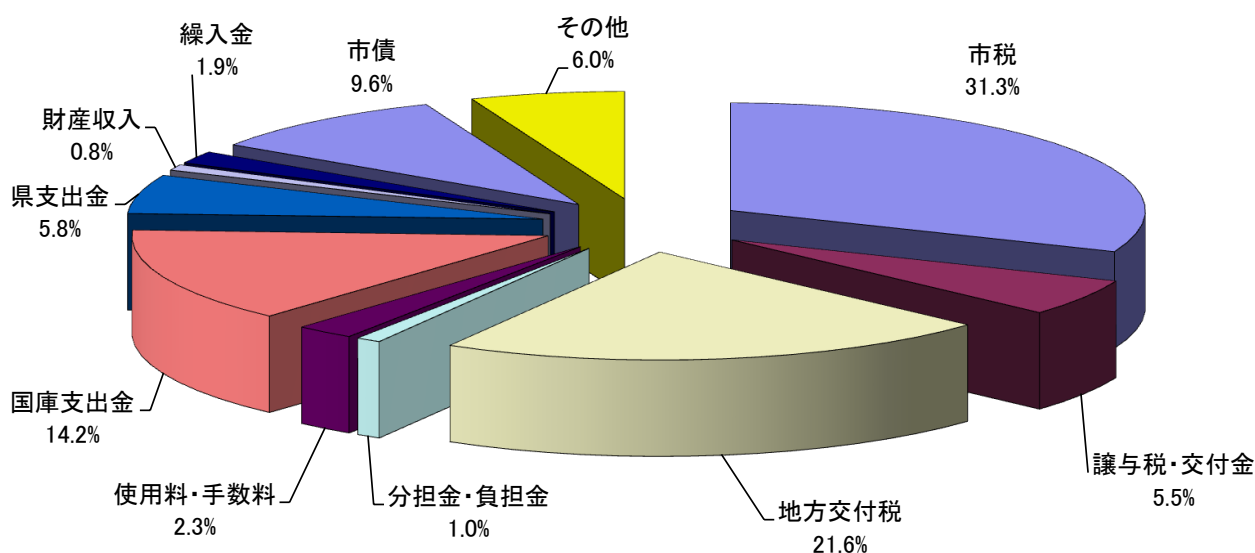
会計区分		29年度 A	28年度 B	比較(A-B)	伸率(A/B)
一般会計		98,080,000	98,018,000	62,000	0.1
特別会計	国民健康保険事業(事業勘定)	31,422,049	30,475,470	946,579	3.1
	国民健康保険事業(直診勘定)	39,744	34,751	4,993	14.4
	後期高齢者医療事業	3,534,054	3,711,162	△ 177,108	△4.8
	介護保険事業(保険勘定)	23,610,504	23,232,307	378,197	1.6
	介護保険事業(サービス勘定)	53,920	53,853	67	0.1
	母子父子寡婦福祉資金貸付事業	102,900	103,000	△ 100	△0.1
	公園墓地事業	9,261	12,694	△ 3,433	△27.0
	地域下水道事業	28,853	17,217	11,636	67.6
	集落排水事業	487,241	361,332	125,909	34.8
	地方卸売市場事業	105,776	98,746	7,030	7.1
	野呂高原ロッジ事業	28,354	29,014	△ 660	△2.3
	駐車場事業	204,504	223,641	△ 19,137	△8.6
	内陸土地造成事業	371,790	2,538,813	△ 2,167,023	△85.4
	港湾整備事業	898,848	877,956	20,892	2.4
	臨海土地造成事業	3,402,478	2,044,547	1,357,931	66.4
	財産区事業	5,707	5,769	△ 62	△1.1
小計		64,305,983	63,820,272	485,711	0.8
計		162,385,983	161,838,272	547,711	0.3
公営企業会計	病院事業	832,943	886,191	△ 53,248	△6.0
	水道事業	10,353,657	10,476,305	△ 122,648	△1.2
	工業用水道事業	1,343,992	1,199,636	144,356	12.0
	下水道事業	13,923,595	13,137,855	785,740	6.0
計		26,454,187	25,699,987	754,200	2.9
合計		188,840,170	187,538,259	1,301,911	0.7

(3) 一般会計予算総括表【歳入】

(単位:千円, %)

区 分	29年度		28年度		比較 A-B	伸率 A/B
	総 額 A	構成比	総 額 B	構成比		
1 市税	30,640,773	31.3	30,785,508	31.4	△144,735	△0.5
2 地方譲与税	599,608	0.6	625,682	0.6	△26,074	△4.2
3 利子割交付金	35,016	0.0	26,748	0.0	8,268	30.9
4 配当割交付金	178,508	0.2	198,841	0.2	△20,333	△10.2
5 株式等譲渡所得割交付金	89,693	0.1	163,545	0.2	△73,852	△45.2
6 地方消費税交付金	4,057,203	4.1	4,584,501	4.7	△527,298	△11.5
7 ゴルフ場利用税交付金	24,964	0.0	25,989	0.0	△1,025	△3.9
8 自動車取得税交付金	161,822	0.2	122,853	0.1	38,969	31.7
9 国有提供施設等 所在市町村助成交付金	126,493	0.1	126,492	0.1	1	0.0
10 地方特例交付金	126,110	0.1	114,252	0.1	11,858	10.4
11 地方交付税	21,200,000	21.6	21,970,000	22.4	△770,000	△3.5
12 交通安全対策特別交付金	32,000	0.1	32,000	0.1	0	0.0
13 分担金及び負担金	946,110	1.0	992,339	1.0	△46,229	△4.7
14 使用料及び手数料	2,246,865	2.3	2,253,593	2.3	△6,728	△0.3
15 国庫支出金	13,914,017	14.2	14,210,991	14.5	△296,974	△2.1
16 県支出金	5,721,492	5.8	5,499,129	5.6	222,363	4.0
17 財産収入	830,854	0.8	1,518,551	1.5	△687,697	△45.3
18 寄附金	52,500	0.1	32,000	0.0	20,500	64.1
19 繰入金	1,818,884	1.9	532,475	0.5	1,286,409	241.6
20 諸収入	5,829,188	5.9	6,073,311	6.2	△244,123	△4.0
21 市債	9,447,900	9.6	8,129,200	8.3	1,318,700	16.2
合 計	98,080,000	100.0	98,018,000	100.0	62,000	0.1

※各項目で四捨五入をしているため、合計と一致しない場合がある。




(4) 一般会計予算総括表【歳出：目的別】

(単位：千円, %)

区 分	29年度		28年度		比較 A-B	伸率 A/B
	総額 A	構成比	総額 B	構成比		
1 議会費	594,203	0.6	587,053	0.6	7,150	1.2
2 総務費	9,564,671	9.8	9,340,926	9.5	223,745	2.4
3 民生費	36,200,492	36.9	35,885,504	36.6	314,988	0.9
4 衛生費	6,692,490	6.8	6,958,766	7.1	△266,276	△ 3.8
5 労働費	575,364	0.6	572,957	0.6	2,407	0.4
6 農林水産業費	1,667,190	1.7	1,630,002	1.7	37,188	2.3
7 商工費	6,648,983	6.8	5,714,497	5.8	934,486	16.4
8 土木費	7,659,970	7.8	8,809,314	9.0	△1,149,344	△ 13.0
9 消防費	3,735,155	3.8	3,710,616	3.8	24,539	0.7
10 教育費	8,819,606	9.0	7,900,564	8.1	919,042	11.6
11 災害復旧費	40,000	0.0	40,000	0.0	0	0.0
12 公債費	13,762,021	14.0	14,588,259	14.9	△826,238	△ 5.7
13 諸支出金	2,069,855	2.1	2,229,542	2.3	△159,687	△ 7.2
14 予備費	50,000	0.1	50,000	0.1	0	0.0
合 計	98,080,000	100.0	98,018,000	100.0	62,000	0.1

※各項目で四捨五入をしているため、合計と一致しない場合がある。



(5) 一般会計予算総括表【歳出：性質別】

(単位：千円，%)

区 分	29年度		28年度		比較 A-B	伸率 A/B
	総額 A	構成比	総額 B	構成比		
1 人件費	18,433,684	18.8	18,577,878	19.0	△144,194	△0.8
2 扶助費	22,509,051	23.0	22,058,500	22.5	450,551	2.0
3 公債費	13,762,021	14.0	14,588,259	14.9	△826,238	△5.7
義務の経費計(1~3)	54,704,756	55.8	55,224,637	56.4	△519,881	△0.9
4 物件費	10,799,527	11.0	11,012,128	11.2	△212,601	△1.9
5 維持補修費	1,393,063	1.4	1,308,711	1.3	84,352	6.4
6 補助費等	9,478,754	9.7	9,478,669	9.7	85	0.0
7 積立金・投資及び出資金・ 貸付金・予備費	5,046,023	5.2	5,213,899	5.3	△167,876	△3.2
8 繰出金	6,901,413	7.0	6,787,010	6.9	114,403	1.7
9 投資的経費	9,756,464	9.9	8,992,946	9.2	763,518	8.5
(1) 普通建設事業	9,716,464	9.9	8,952,946	9.1	763,518	8.5
ア 補助事業	2,730,761	2.8	2,831,276	2.9	△100,515	△3.6
イ 単独事業	6,538,183	6.6	5,692,051	5.8	846,132	14.9
ウ 国直轄事業	63,000	0.1	65,000	0.1	△2,000	△3.1
エ 県直轄事業	384,520	0.4	364,619	0.4	19,901	5.5
オ 受託事業	0	0.0	0	0.0	0	0.0
(2) 災害復旧事業	40,000	0.0	40,000	0.0	0	0.0
合 計	98,080,000	100.0	98,018,000	100.0	62,000	0.1

※各項目で四捨五入をしているため、合計と一致しない場合がある。

