

J-11 有料道路自動車通行量

西日本高速道路株式会社中国支社
広島県道路公社

(単位 台/日)

	平成21年度	22年度	23年度	24年度	25年度
広島呉道路 (区間交通量)					
仁保～坂	21,016	31,369	27,226	25,247	26,099
坂～天応西	11,172	24,949	17,354	14,299	15,010
天応西～天応東	10,487	21,504	15,457	13,043	13,738
天応東～呉	11,289	22,849	16,440	13,834	14,535
安芸灘大橋					
普通型車	1,950	1,917	1,851	1,981	1,909
中型車	108	106	102	107	109
大型車	96	78	73	79	77
特大型車	7	5	6	5	5
軽自動車等	2,306	2,288	2,282	2,337	2,376
軽車両等	313	319	305	294	277

J-12 郵便施設

日本郵便株式会社

年 度	郵便局		郵便切手 類販売所	郵便 差出箱
	直営局	簡易局		
平成21年度	58	11	265	413
22	58	11	265	410
23	58	11	265	411
24	58	11	253	408
25	58	11	257	407

(注) 1 各年度とも年度末現在 (ただし、郵便差出箱については平成26年6月末現在)
2 平成26年3月31日現在、簡易局11局中3局が一時間閉鎖中

J-13 電話施設

NTT西日本広島支店

年 度	一般加入電話			ISDN (64kbps)		
	総数	事務用	住宅用	総数	事務用	住宅用
平成21年度	79,448	13,618	65,830	7,081	6,017	1,064
22	74,736	13,099	61,637	6,569	5,661	908
23	70,624	12,081	56,390	5,859	5,112	747
24	61,067	10,495	50,572	4,978	4,392	586
25	56,750	9,473	47,277	4,376	3,878	498

(注) 1 各年度とも年度末現在
2 ISDNは、一般加入電話の別掲

J-14 テレビの受信契約数

NHK広島放送局
市・企画情報課

(単位 件)

年 度	NHK広島放送局		ケーブルとよはま	豊有線テレビジョン 放送施設
	総 数	うち衛星放送		
平成21年度	93,812	37,865	943	1,385
			呉市有線テレビジョン放送施設	
22	94,496	39,992	2,320	
23	94,756	41,511	2,253	
24	94,647	42,940	2,234	
25	93,580	43,737	2,220	

(注) 1 各年度とも年度末現在
2 ケーブルとよはま及び豊有線テレビジョン放送施設は、平成22年10月1日に呉市有線テレビジョン放送施設に統合

K 電気・ガス・水道

K-1 電力需要

中国電力株式会社呉営業所

年度	契約口数 (口)					消費電力 (千 kWh)				
	総数	小口	大口	業務用	その他	総数	小口	大口	業務用	その他
平成21年度	19,221	10,233	69	836	8,083	1,278,475	186,599	759,749	306,036	26,091
22	18,655	10,038	69	840	7,708	1,351,892	189,904	817,718	319,025	25,245
23	18,083	9,782	66	831	7,404	1,322,284	181,309	834,561	282,825	23,589
24	17,466	9,549	65	847	7,005	1,303,286	176,500	806,671	297,846	22,269
25	16,952	9,427	66	846	6,613	1,331,765	175,237	841,896	294,101	20,531

- (注) 1 契約口数は年度末現在
 2 呉市 (安浦町, 豊浜町, 豊町を除く。), 江田島市の全域, 安芸郡熊野町, 坂町, 広島市安芸区矢野町の一部の数値である。

K-2 電灯需要

中国電力株式会社呉営業所

年度	契約口数 (口)		消費電力 (千 kWh)	
	総数	従量電灯A	総数	従量電灯A
平成21年度	166,385	119,990	614,609	394,762
22	165,677	117,803	652,244	413,938
23	165,902	116,227	625,197	385,105
24	165,667	114,330	613,014	370,660
25	165,476	112,541	606,803	360,612

- (注) 1 契約口数は年度末現在
 2 呉市 (安浦町, 豊浜町, 豊町を除く。), 江田島市の全域, 安芸郡熊野町, 坂町, 広島市安芸区矢野町の一部の数値である。

K-3 都市ガス消費量

広島ガス株式会社呉支店

(単位 戸, m³)

年度	供給戸数	消費量						
		総数	家庭用	業務用				その他
				総数	工業用	商業用	医療用	
平成21年度	49,435	44,583,516	10,987,584	33,595,932	23,612,679	4,814,448	3,612,425	1,556,380
22	49,041	46,524,213	11,084,072	35,440,141	24,883,057	4,877,354	3,972,818	1,706,912
23	48,401	46,927,482	11,162,750	35,764,732	25,778,797	4,660,670	3,756,231	1,569,034
24	47,696	44,206,511	10,891,748	33,314,763	23,868,978	4,351,807	3,673,866	1,420,112
25	46,517	43,854,651	10,615,009	33,239,642	24,232,169	4,093,919	3,524,155	1,389,399

- (注) 1 供給戸数は年度末現在
 2 平成23年度より熱量を45MJに変更のため, 45MJ換算している (それ以前は46.04655MJ)。

K-4 水道施設能力

(単位 m ³)		市・上下水道局						
年 度	水 源 施 設 1 日 取 水 能 力	ろ過施設1日ろ過能力			配水池容量	配 水 施 設		
		総 数	緩速ろ過池	急速ろ過池		1日給水能力		
						総 数	水 道	工業用水道
平成21年度	291,420	87,200	24,000	63,200	108,454	263,520	133,520	130,000
22	291,420	87,200	24,000	63,200	108,454	263,520	133,520	130,000
23	291,420	87,200	24,000	63,200	108,454	263,520	133,520	130,000
24	291,420	87,200	24,000	63,200	108,454	263,520	133,520	130,000
25	291,420	82,000	-	82,000	106,954	245,720	115,720	130,000

(注) 1 水道事業（簡易水道事業を含む。）、工業用水道事業を含む。
2 ろ過能力と給水能力との差は、広島県からの浄水受水量である。

K-5 水道配水状況

(単位 人, m ³)		市・上下水道局						
年 度	給水人口	配 水 量						
		総 数	水 道			工 業 用 水 道		
			総 数	1日最大	1日平均	総 数	1日最大	1日平均
平成21年度	245,037	65,877,614	28,133,184	85,187	77,077	37,744,430	107,020	103,409
22	242,619	66,130,100	28,266,070	92,403	77,441	37,864,030	112,890	103,737
23	240,223	65,481,373	27,571,811	86,628	75,333	37,909,562	114,760	103,578
24	237,487	65,182,198	26,870,188	82,773	73,617	38,312,010	114,070	104,964
25	234,961	63,973,653	26,055,372	81,950	71,385	37,918,281	107,350	103,886

(注) 1 給水人口は年度末現在
2 水道事業は、簡易水道事業を含む。

K-6 用途別使用水量

(単位 m ³)		市・上下水道局					
年 度	総 数	水 道					工業用水道
		一般用	夜間用	公衆浴場用	臨時用	市外分水	
平成21年度	25,316,998	25,037,906	99,357	163,180	16,555	-	37,040,664
22	25,247,279	24,993,878	91,986	148,185	13,230	-	37,183,391
23	24,532,429	24,308,030	86,350	124,694	13,355	-	37,166,177
24	24,206,661	23,983,637	97,329	110,528	15,167	-	37,527,704
25	23,697,108	23,486,481	97,158	104,267	9,202	-	37,116,918

(注) 1 プール用は、一般用を含む。
2 水道事業は、簡易水道事業を含む。

L 教育・文化

L-1 小学校の概況

(単位 人) 学校基本調査

年次	学校数	学級数	教員数 (本務者)	児童数							うち特別支援学級	
				総数	1年	2年	3年	4年	5年	6年	学級数	児童数
平成22年	52	526	773	12,043	1,907	1,891	2,053	1,992	2,084	2,116	72	210
23	46	504	739	11,689	1,794	1,906	1,875	2,039	1,997	2,078	71	213
24	44	492	722	11,444	1,833	1,792	1,911	1,869	2,040	1,999	71	222
25	42	465	706	11,141	1,747	1,818	1,788	1,893	1,861	2,034	68	200
26	41	460	687	10,857	1,799	1,726	1,811	1,771	1,889	1,861	69	215
公立	41	460	687	10,857	1,799	1,726	1,811	1,771	1,889	1,861	69	215

- (注) 1 各年とも5月1日現在
 2 教員とは、校長、教頭、教諭、養護教諭、助教諭及び養護助教諭をいい、本務者には、休職者、育児休業者、産休代替者及び育児休業代替者を含める。
 3 学校数には、休校の学校を含む。

L-2 中学校の概況

(単位 人) 学校基本調査

年次	学校数	学級数	教員数 (本務者)	生徒数				うち特別支援学級	
				総数	1年	2年	3年	学級数	生徒数
平成22年	31	241	479	6,172	2,008	2,150	2,014	43	91
23	31	238	480	6,164	1,999	2,012	2,153	40	87
24	30	226	481	5,985	1,979	2,001	2,005	34	76
25	30	227	473	5,865	1,887	1,979	1,999	41	95
26	29	226	464	5,811	1,939	1,889	1,983	40	97
公立	28	222	455	5,708	1,910	1,856	1,942	40	97
私立	1	4	9	103	29	33	41	-	-

- (注) 1 各年とも5月1日現在
 2 教員とは、校長、教頭、教諭、養護教諭、助教諭及び養護助教諭をいい、本務者には、休職者、育児休業者、産休代替者及び育児休業代替者を含める。
 3 学校数には、休校の学校を含む。

L-3 高等学校・高等専門学校の概況

(単位 人) 市内高等学校及び高等専門学校
学校基本調査

年次	高等学校					工業高等専門学校				
	学校数	教員数 (本務者)	生徒数			学校数	教員数 (専任)	学生数		
			総数	男	女			総数	男	女
平成22年	12	440	5,378	2,688	2,690	1	63	899	783	116
23	12	442	5,249	2,666	2,583	1	66	887	776	111
24	12	434	5,303	2,714	2,589	1	61	900	783	117
25	12	420	5,202	2,691	2,511	1	64	892	771	121
26	12	418	5,199	2,667	2,532	1	64	869	743	126
国立	-	-	-	-	-	1	64	869	743	126
県立	7	284	3,441	1,794	1,647	-	-	-	-	-
市立	1	40	472	174	298	-	-	-	-	-
私立	4	94	1,286	699	587	-	-	-	-	-

- (注) 1 各年とも5月1日現在
 2 教員とは、校長、教頭、教諭、養護教諭、助教諭及び養護助教諭をいい、本務者には、休職者、育児休業者、産休代替者及び育児休業代替者を含める。
 3 工業高等専門学校は、専攻科を含む。

L-4 特別支援学校の概況

(単位 人) 市内各特別支援学校

年次	広島南特別支援学校呉分校						呉特別支援学校				黒瀬特別支援学校安浦分級					
	教員数 (本務者)	生徒数					教員数 (本務者)	生徒数				教員数 (本務者)	生徒数			
		総数	幼稚園	小学部	中学部	高等部		総数	小学部	中学部	高等部		総数	小学部	中学部	高等部
平成22年	10	11	-	4	6	1	91	158	32	34	92	6	8	-	-	8
23	11	8	-	4	4	-	105	184	41	47	96	6	8	-	-	8
24	11	9	1	4	4	-	99	184	39	46	99	6	6	-	-	6
25	20	19	1	13	5	-	96	175	40	42	93	6	6	-	-	6
26	32	39	3	22	14	-	91	170	34	33	103	6	6	-	-	6

(注) 各年とも5月1日現在

L-5 幼稚園の概況

(単位 人) 学校基本調査

年次	園数	学級数	教員数	園児数											
				総数			3歳			4歳			5歳		
				総数	男	女	総数	男	女	総数	男	女	総数	男	女
平成22年	33	143	230	2,833	1,406	1,427	881	437	444	980	490	490	972	479	493
23	33	146	241	2,861	1,450	1,411	939	478	461	939	474	465	983	498	485
24	31	150	241	2,942	1,500	1,442	998	507	491	1,002	510	492	942	483	459
25	30	151	249	2,962	1,529	1,433	933	485	448	1,036	535	501	993	509	484
26	30	147	250	2,966	1,540	1,426	957	490	467	974	520	454	1,035	530	505

(注) 1 各年とも5月1日現在
2 園数には、休園数を含む。

L-6 専修学校・各種学校の概況

(単位 人) 市内各専修学校・各種学校

年次	総数		専修学校		各種学校	
	学校数	生徒数	学校数	生徒数	学校数	生徒数
平成22年	5	610	3	605	2	5
23	4	594	3	594	1	-
24	4	580	3	580	1	-
25	4	548	3	548	1	-
26	3	526	3	526	-	-

(注) 1 各年とも5月1日現在
2 学校数には、休校の学校を含む。

L 教育・文化

L-7 大学・短期大学の概況

(単位 人) 市内各大学

年次	広島文化学園大学			広島国際大学(呉)		
	学科数	教員数 (本務者)	学生数	学科数	教員数 (本務者)	学生数
平成22年	5	91	1,211	6	148	2,023
23	5	94	1,353	6	135	2,046
24	5	98	1,413	6	128	1,999
25	5	94	1,456	6	124	1,857
26	5	86	1,440	7	135	1,734

- (注) 1 各年とも5月1日現在
 2 平成21年4月1日より呉大学から広島文化学園大学に名称変更
 3 平成22年4月1日より広島文化学園大学学芸学部新設

L-8 中学校卒業者の進路状況

(単位 人) 学校基本調査

年次	総数			進学者			専修学校等 入学者			就職者			無業者・その他		
	総数	男	女	総数	男	女	総数	男	女	総数	男	女	総数	男	女
平成22年	2,156	1,057	1,099	2,096	1,022	1,074	25	14	11	13	10	3	22	11	11
23	2,016	1,058	958	1,954	1,024	930	26	8	18	13	10	3	23	16	7
24	2,149	1,112	1,037	2,089	1,078	1,011	28	19	9	9	4	5	23	11	12
25	2,007	1,054	953	1,945	1,016	929	19	12	7	11	9	2	32	17	15
26	2,000	1,016	984	1,942	979	963	22	8	14	21	19	2	15	10	5

(注) 各年とも3月卒業者について、5月1日現在で調査した結果である。

L-9 高等学校卒業者の進路状況

(単位人) 市内各高等学校

年次	総数			進学者			専修学校等 入学者			就職者			無業者・その他		
	総数	男	女	総数	男	女	総数	男	女	総数	男	女	総数	男	女
平成22年	1,662	827	835	942	461	481	339	119	220	329	223	106	52	24	28
23	1,731	872	859	925	435	490	332	125	207	398	271	127	76	41	35
24	1,670	827	843	928	445	483	309	105	204	359	244	115	74	33	41
25	1,720	856	864	940	438	502	324	121	203	357	255	102	99	42	57
26	1,623	842	781	916	438	478	291	129	162	356	252	104	60	23	37

(注) 各年とも3月卒業者について、5月1日現在で調査した結果である。

L-10 市立小・中学校施設の概況

(単位 m², 室)

市・教育委員会

年次	校地面積		建物面積						教室数	
	総面積	運動場	校舎			屋内体育館(講堂を含む)			普通	特別
			総面積	木造	鉄筋 その他	総面積	木造	鉄筋 その他		
小学校										
平成22年	556,582	288,451	142,630	282	142,348	37,275	-	37,275	530	450
23	491,485	255,903	130,344	191	130,153	34,021	-	34,021	509	342
24	471,076	243,639	127,185	191	126,994	32,958	-	32,958	497	335
25	456,033	234,148	123,684	191	123,493	32,286	-	32,286	482	323
26	459,599	235,619	120,329	191	120,138	31,870	-	31,870	465	312
中学校										
平成22年	525,641	262,407	102,848	258	102,590	27,261	-	27,261	244	471
23	525,641	262,407	103,329	258	103,071	26,991	-	26,991	242	409
24	525,641	262,407	102,355	258	102,097	26,991	-	26,991	230	401
25	514,940	255,990	100,134	242	99,892	28,016	-	28,016	231	402
26	493,638	248,067	97,871	242	97,629	25,887	-	25,887	230	400

(注) 各年とも5月1日現在

L-11 県・市立高等学校施設の概況

(単位 m²)

市内各公立高等学校

年次	校地面積		建物面積					
	総面積	運動場	校舎			屋内体育館(講堂を含む。)		
			総面積	木造	鉄筋 その他	総面積	木造	鉄筋 その他
平成22年	288,618	119,417	78208	1,090	77118	12,433	-	12,433
23	283,591	119,417	78274	1,090	77184	12,433	-	12,433
24	283,591	119,417	74790	1,090	73700	12,433	-	12,433
25	283,591	119,417	79342	1,090	78252	12,433	-	12,433
26	283,888	120,449	72,812	735	72,077	12,080	-	12,080

(注) 各年とも5月1日現在

L-12 児童生徒の平均体位

市・教育委員会

年次		小学校					中学校			
		6歳	7歳	8歳	9歳	10歳	11歳	12歳	13歳	14歳
身長										
男子	平成21年	116.0	122.0	127.5	133.0	138.5	144.6	151.8	159.1	164.7
	22	116.0	121.9	127.5	132.8	137.9	144.4	151.8	159.1	164.7
	23	116.0	122.3	127.4	132.8	138.1	143.8	151.9	159.5	164.3
	24	111.6	122.5	127.5	132.6	138.5	144.2	151.7	158.6	164.7
	25	115.6	122.0	127.7	132.6	138.0	144.5	152.4	158.6	164.4
女子	平成21年	115.3	121.4	127.0	133.4	139.9	146.3	151.3	154.7	156.0
	22	115.4	121.2	127.1	132.9	139.6	146.5	151.4	154.6	155.6
	23	115.2	121.2	127.0	133.1	139.4	146.2	151.1	154.2	155.9
	24	115.0	121.1	126.8	132.7	139.3	145.9	151.5	153.9	155.7
	25	114.9	120.8	126.9	133.0	139.4	146.4	151.3	154.4	155.4
体重										
男子	平成21年	21.6	24.0	27.4	30.8	35.1	38.5	43.7	50.0	55.2
	22	21.3	24.0	26.9	30.3	33.5	38.5	43.7	50.0	55.2
	23	21.2	23.7	26.9	30.2	33.7	37.5	43.9	49.5	54.9
	24	21.4	24.0	26.8	30.2	33.9	38.0	43.5	50.5	54.8
	25	21.0	24.0	26.9	30.0	33.6	38.1	43.7	48.7	56.0
女子	平成21年	21.2	23.7	26.6	30.7	34.6	40.1	43.7	47.4	50.4
	22	21.0	23.6	26.4	29.9	34.1	39.5	43.7	47.5	50.2
	23	20.6	23.4	26.4	29.8	33.8	38.9	44.0	47.3	50.1
	24	20.7	23.2	26.4	30.0	34.0	39.0	43.9	47.4	50.2
	25	20.6	23.0	26.3	29.9	34.1	38.9	44.0	47.7	49.9
座高										
男子	平成21年	64.7	67.6	69.3	72.4	75.0	77.6	81.0	84.8	88.1
	22	64.7	68.5	69.9	72.3	74.5	77.4	81.0	84.8	88.1
	23	64.4	67.6	70.0	72.1	74.5	77.2	81.2	84.7	87.9
	24	63.7	67.4	70.0	72.1	74.4	77.2	81.0	85.0	88.0
	25	64.3	67.5	70.0	72.3	74.5	77.4	81.5	84.8	88.2
女子	平成21年	64.3	67.2	69.9	72.7	75.8	78.8	82.2	83.6	84.6
	22	64.6	67.2	69.8	72.6	75.7	79.4	82.2	83.8	84.5
	23	64.2	67.1	69.3	72.4	75.5	79.3	82.3	83.6	85.1
	24	64.2	66.9	69.6	72.3	75.5	78.9	82.1	83.7	84.7
	25	64.0	67.0	69.8	71.6	75.7	78.3	82.4	83.7	84.8

L-13 図書館蔵書数

(単位 点)

市・各図書館

年度	総数	総記	哲学	歴史	社会科学	自然科学	工学	産業	芸術	語学	文学	児童図書	洋書	C D等	自動車 図書館 貸出用 図書	雑誌 (未整理)
総数																
平成21年度	652,277	75,728	18,473	39,124	59,257	32,142	37,320	14,788	39,555	9,205	142,786	129,958	1,354	3,179	37,108	12,300
22	669,925	78,618	19,084	40,037	60,671	33,002	38,594	15,405	40,814	9,408	146,023	132,079	1,359	3,212	39,319	12,300
23	689,881	84,322	19,037	40,866	61,543	33,537	39,785	15,501	41,922	9,362	148,514	136,377	1,528	3,212	41,776	12,599
24	704,154	84,394	19,330	40,935	62,980	34,124	40,656	16,048	43,008	9,501	152,828	140,287	1,387	3,317	41,039	14,320
25	723,306	88,970	19,668	41,431	63,958	34,774	41,792	16,629	44,269	9,694	152,134	146,306	1,604	2,887	43,851	15,429
中央図書館																
平成21年度	333,271	49,406	12,115	21,491	35,916	18,854	19,721	7,985	18,696	5,230	55,860	34,776	1,354	2,462	37,108	12,300
22	342,874	50,725	12,521	21,979	36,477	19,276	20,369	8,324	19,090	5,369	57,029	36,237	1,359	2,497	39,319	12,300
23	344,719	54,350	12,332	22,263	36,646	19,341	21,010	8,189	19,418	5,203	56,678	37,378	1,360	2,499	41,776	6,276
24	348,859	54,062	12,435	21,975	37,363	19,497	21,317	8,474	19,901	5,265	58,367	37,516	1,363	2,605	41,039	7,680
25	356,995	53,583	12,637	22,382	38,083	19,801	21,588	8,830	20,301	5,385	59,038	39,019	1,365	2,609	43,851	8,523
広図書館																
平成21年度	83,156	10,927	1,663	4,302	6,532	2,994	4,582	1,327	5,420	1,083	24,509	19,817	-	-	-	-
22	86,429	11,435	1,743	4,394	6,708	3,094	4,841	1,368	5,714	1,101	25,671	20,360	-	-	-	-
23	91,115	11,882	1,811	4,591	6,997	3,287	4,962	1,440	5,930	1,131	26,590	21,150	-	-	-	1,344
24	94,468	12,298	1,840	4,636	7,158	3,480	5,139	1,518	6,035	1,172	27,689	21,924	22	-	-	1,557
25	100,246	12,746	1,967	4,809	7,652	3,803	5,827	1,673	6,506	1,230	29,223	23,138	4	-	-	1,668
昭和図書館																
平成21年度	53,855	3,489	912	3,149	3,506	2,501	2,931	1,329	3,399	558	12,632	19,449	-	-	-	-
22	52,852	3,616	938	3,156	3,709	2,606	2,953	1,281	3,423	536	12,087	18,547	-	-	-	-
23	53,359	4,047	910	3,273	3,838	2,652	2,976	1,282	3,461	573	12,598	16,742	-	-	-	1,007
24	52,868	3,939	891	3,252	3,854	2,635	2,969	1,307	3,425	551	12,516	16,512	2	-	-	1,015
25	51,638	3,904	852	2,949	3,501	2,499	2,631	1,216	3,467	542	12,161	16,947	1	-	-	968
川尻図書館																
平成21年度	73,113	3,329	1,602	4,056	6,154	3,393	3,973	1,662	6,276	1,100	21,331	19,613	-	624	-	-
22	73,403	3,550	1,602	4,122	6,261	3,392	3,977	1,669	6,404	1,110	21,079	19,615	-	622	-	-
23	76,283	3,830	1,639	4,183	6,317	3,409	3,963	1,668	6,531	1,115	21,045	20,536	-	620	-	1,427
24	77,351	4,116	1,679	4,145	6,255	3,439	4,004	1,675	6,629	1,104	21,304	20,894	-	620	-	1,487
25	77,994	5,781	1,669	4,165	6,331	3,500	3,985	1,657	6,776	1,091	20,017	21,260	67	188	-	1,507
倉橋図書館																
平成21年度	41,618	2,855	770	2,431	3,204	2,045	2,853	886	2,029	470	10,851	13,131	-	93	-	-
22	42,797	3,076	790	2,478	3,257	2,067	2,905	920	2,086	483	11,116	13,526	-	93	-	-
23	44,330	3,275	764	2,504	3,208	2,041	2,928	983	2,187	501	11,010	13,502	168	93	-	1,166
24	46,003	3,546	790	2,590	3,279	2,056	2,873	989	2,337	510	11,632	14,063	-	92	-	1,246
25	47,685	6,031	785	2,705	3,341	2,118	2,970	1,036	2,416	507	9,603	14,633	167	90	-	1,283
安浦図書館																
平成21年度	36,335	3,006	642	2,002	2,261	1,294	1,791	829	2,337	361	8,444	13,368	-	-	-	-
22	38,244	3,229	692	2,081	2,432	1,440	1,905	1,021	2,492	395	9,178	13,379	-	-	-	-
23	43,669	3,565	741	2,043	2,567	1,534	2,123	1,083	2,704	407	9,832	16,307	-	-	-	763
24	45,841	3,813	743	2,088	2,615	1,586	2,205	1,125	2,829	406	10,203	17,561	-	-	-	667
25	47,631	4,056	746	2,069	2,444	1,544	2,322	1,176	2,847	428	10,515	18,740	-	-	-	744
音戸図書館																
平成21年度	30,926	2,716	769	1,693	1,684	1,061	1,469	770	1,398	403	9,159	9,804	-	-	-	-
22	33,329	2,987	798	1,827	1,827	1,127	1,644	822	1,605	414	9,863	10,415	-	-	-	-
23	36,406	3,373	840	2,009	1,970	1,273	1,823	856	1,691	432	10,761	10,762	-	-	-	616
24	38,764	2,620	952	2,249	2,456	1,431	2,149	960	1,852	493	11,117	11,817	-	-	-	668
25	41,207	2,869	1,012	2,352	2,606	1,509	2,469	1,041	1,956	511	11,577	12,569	-	-	-	736

- (注) 1 各年度とも年度末現在
2 平成23年度は、未整理を整理し、雑誌を蔵書数に含めた。

L 教育・文化

L-14 図書館貸出者数（館外貸出）

(単位 人)							市・各図書館
年 度	総 数	幼 児	小学生	中学生	高校生	その他	入館者
総 数							
平成21年度	407,263	18,434	35,389	8,936	7,288	337,216	1,061,691
22	393,698	17,426	34,048	8,307	6,835	327,082	1,055,029
23	378,644	16,444	31,925	8,683	6,208	315,384	1,006,788
24	384,793	16,088	33,584	7,164	6,099	321,858	1,006,868
25	357,600	15,608	29,296	6,494	5,044	301,158	976,465
中央図書館（自動車図書館分を含む。）							
平成21年度	160,016	4,601	10,535	2,857	3,402	138,621	399,512
22	154,801	4,377	10,014	2,570	2,934	134,906	388,520
23	148,572	4,046	9,850	2,768	2,488	129,420	358,534
24	163,238	4,539	12,159	2,418	2,135	141,987	373,098
25	145,613	4,839	9,473	2,415	1,805	127,081	364,824
広図書館							
平成21年度	121,026	6,752	12,640	2,805	2,085	96,744	376,231
22	117,035	6,218	12,210	2,745	2,164	93,698	385,268
23	112,570	5,804	11,476	3,073	2,155	90,062	375,450
24	108,072	5,684	10,590	2,446	2,411	86,941	371,002
25	103,648	5,526	9,609	2,124	2,025	84,364	356,856
昭和図書館							
平成21年度	60,706	2,707	5,336	1,311	713	50,639	123,858
22	56,508	2,156	4,960	1,093	650	47,649	116,654
23	54,582	2,016	4,898	905	703	46,060	113,696
24	51,246	1,926	4,376	742	751	43,451	106,383
25	48,166	1,726	3,911	817	520	41,192	102,054
川尻図書館							
平成21年度	23,926	1,610	2,405	630	463	18,818	61,808
22	23,601	1,820	2,768	506	439	18,068	58,544
23	20,767	1,553	2,269	470	378	16,097	46,453
24	20,791	1,586	2,265	353	340	16,247	45,876
25	19,464	1,436	2,386	287	172	15,183	43,987
倉橋図書館							
平成21年度	9,752	1,307	625	140	51	7,629	26,948
22	9,509	1,407	641	229	103	7,129	26,095
23	9,224	1,409	535	192	50	7,038	24,835
24	8,804	216	1,432	176	116	6,864	24,477
25	9,282	286	1,608	240	121	7,027	25,871
安浦図書館							
平成21年度	15,088	509	1,969	565	296	11,749	32,783
22	14,689	630	1,605	642	267	11,545	39,639
23	17,327	1,029	1,619	477	276	13,926	51,805
24	16,702	1,033	1,596	375	220	13,478	50,194
25	15,559	931	1,224	233	308	12,863	47,775
音戸図書館							
平成21年度	16,749	948	1,879	628	278	13,016	40,551
22	17,555	818	1,850	522	278	14,087	40,309
23	15,602	587	1,278	798	158	12,781	36,015
24	15,940	1,104	1,166	654	126	12,890	35,838
25	15,868	864	1,085	378	93	13,448	35,098

L-15 図書館貸出点数（館外貸出）

(単位 点)																市・各図書館	
年度	総数	総記	哲学	歴史	社会科学	自然科学	工学	産業	芸術	語学	文学	絵本	雑誌	CD等	児童書 (再掲)	団体文庫(別掲)	
																件数	点数
総数																	
平成21年度	1,150,784	22,066	26,929	69,601	50,885	45,192	94,784	21,195	119,540	7,959	489,906	136,908	50,378	15,441	279,034	863	25,780
22	1,100,604	24,067	26,086	64,565	48,863	42,266	90,884	20,225	114,036	8,129	468,486	131,547	47,902	13,548	266,793	761	23,365
23	1,047,337	26,168	23,861	58,441	45,626	40,986	89,407	18,423	108,402	8,097	442,500	127,011	45,515	12,900	256,688	694	23,111
24	1,032,810	25,222	22,287	61,497	44,046	41,894	85,611	17,578	100,505	7,169	436,741	130,951	46,269	13,040	260,234	694	24,265
25	989,148	23,040	21,629	58,444	40,598	40,158	80,035	16,609	91,782	6,701	420,160	132,989	45,498	11,505	259,277	409	22,913
中央図書館（自動車図書館分を含む。）																	
平成21年度	450,316	7,819	11,197	31,113	21,163	17,739	30,887	7,493	34,609	3,366	206,858	44,276	19,606	14,190	92,372	863	25,780
22	426,740	8,984	11,276	28,963	20,940	16,550	29,553	7,388	31,575	3,460	193,902	43,552	18,244	12,353	87,368	761	23,365
23	401,656	8,402	10,367	25,584	19,156	15,674	30,055	6,552	28,745	3,446	182,295	42,702	16,839	11,839	83,646	694	23,111
24	414,440	8,312	10,134	27,057	18,988	16,272	29,620	6,488	26,989	3,239	190,625	47,880	16,922	11,914	91,001	694	24,265
25	395,031	7,571	10,066	24,589	18,319	15,573	28,485	6,059	24,802	2,833	180,593	49,461	15,939	10,741	91,784	409	22,913
広図書館																	
平成21年度	351,541	8,066	8,610	17,711	15,368	12,985	32,484	6,123	51,166	2,045	141,479	43,045	12,148	311	88,570	-	-
22	339,040	8,446	8,216	16,094	14,102	12,531	30,592	5,593	47,158	2,161	140,889	40,834	12,023	401	84,668	-	-
23	324,677	7,385	7,236	15,057	13,280	12,396	30,635	5,665	47,355	2,175	132,047	39,557	11,403	486	83,365	-	-
24	312,136	7,347	6,207	15,429	12,639	12,420	28,178	5,420	44,182	1,878	125,303	41,216	11,453	464	83,997	-	-
25	301,694	7,290	5,644	14,860	11,606	12,379	26,265	5,160	40,920	1,861	121,075	42,479	11,912	243	86,306	-	-
昭和図書館																	
平成21年度	169,986	2,380	3,333	11,625	7,795	7,239	15,344	4,091	16,188	1,188	73,688	19,656	7,141	318	42,123	-	-
22	157,642	2,418	2,942	10,051	7,418	6,087	14,745	3,880	16,542	1,118	67,990	17,327	6,888	236	38,642	-	-
23	153,372	3,553	2,890	9,365	7,177	6,258	13,454	3,004	15,356	1,234	67,561	16,422	6,865	233	37,929	-	-
24	141,024	3,403	2,743	10,016	7,098	6,279	12,303	2,586	13,672	946	59,652	14,565	7,548	213	34,399	-	-
25	133,164	2,985	2,402	10,299	5,606	5,541	10,360	2,602	11,609	942	59,248	14,185	166	7,219	31,897	-	-
川尻図書館																	
平成21年度	68,455	1,306	1,758	3,765	2,957	2,517	5,602	1,284	7,504	459	22,732	13,714	4,429	428	21,407	-	-
22	67,334	1,371	1,481	4,097	2,729	2,691	5,576	1,154	8,252	451	21,493	13,885	3,851	303	22,365	-	-
23	58,904	2,670	1,306	3,352	2,435	2,482	4,972	959	6,773	523	17,986	11,567	3,710	169	19,088	-	-
24	57,920	2,598	1,276	3,827	2,016	2,607	5,133	1,008	6,496	390	18,492	10,243	3,615	219	18,325	-	-
25	54,837	1,810	1,239	3,520	1,946	2,403	4,779	917	5,929	366	17,503	10,729	3,521	175	18,905	-	-
倉橋図書館																	
平成21年度	24,538	616	473	976	772	1,132	1,831	515	2,518	179	9,724	3,595	2,122	85	7,242	-	-
22	23,422	633	452	999	849	927	1,856	336	2,297	191	9,459	3,361	1,957	105	6,958	-	-
23	22,520	2,060	425	914	868	813	1,678	329	2,297	185	7,704	3,188	1,966	93	6,409	-	-
24	20,980	1,816	402	955	708	789	1,643	357	1,893	196	7,355	2,928	1,836	102	5,911	-	-
25	21,336	1,672	527	991	605	821	1,546	312	1,831	175	8,017	2,909	1,802	128	5,800	-	-
安浦図書館																	
平成21年度	39,504	991	524	2,578	1,089	1,695	3,829	886	3,304	246	16,632	5,152	2,544	34	12,645	-	-
22	37,935	1,062	670	2,201	1,266	1,682	3,336	844	3,577	265	14,777	5,731	2,374	150	12,076	-	-
23	43,608	1,057	750	2,379	1,240	1,668	4,134	874	3,810	209	16,398	8,830	2,237	22	15,442	-	-
24	43,277	791	721	2,116	1,246	1,876	4,216	840	3,599	187	16,917	8,517	2,177	74	15,533	-	-
25	38,834	831	838	2,093	1,154	1,754	4,078	740	3,092	151	14,846	7,106	2,136	15	12,890	-	-
音戸図書館																	
平成21年度	46,444	888	1,034	1,833	1,741	1,885	4,807	803	4,251	476	18,793	7,470	2,388	75	14,675	-	-
22	48,491	1,153	1,049	2,160	1,559	1,798	5,226	1,030	4,635	483	19,976	6,857	2,565	0	14,716	-	-
23	42,600	1,041	887	1,790	1,470	1,695	4,479	1,040	4,066	325	18,509	4,745	2,495	58	10,809	-	-
24	43,033	955	804	2,097	1,351	1,651	4,518	879	3,674	333	18,397	5,602	2,718	54	11,068	-	-
25	44,252	881	913	2,092	1,362	1,687	4,522	819	3,599	373	18,878	6,120	2,969	37	11,695	-	-

L 教育・文化

L-16 教育，文化，体育，観光施設利用状況（その1）

市・教育委員会
文化振興課
観光振興課

(単位件，人)

海事歴史科学館学芸課

年 度	公 民 館										
	総 数	中 央	阿 賀	昭和東	昭 和	郷 原	天 応	吉 浦	仁 方	広	二 川
人員											
平成21年度	1,065,878	95,880	78,550	16,064	201,401	32,799	27,762	45,279	38,436	111,818	62,475
22	1,042,554	93,866	77,484	13,411	208,292	35,274	24,414	41,440	36,676	110,836	61,174
23	1,046,434	101,044	76,676	18,563	210,191	36,998	11,048	43,256	35,138	111,813	62,499
24	1,030,701	53,781	73,225	19,336	224,747	36,565	13,390	43,903	35,869	124,706	69,556
25	983,805	5,434	71,090	18,617	225,147	41,103	28,325	38,114	31,703	130,486	72,038
件数											
平成21年度	51,685	2,460	3,525	1,102	12,585	1,450	1,498	2,154	1,600	4,143	2,025
22	50,866	2,486	3,498	866	12,653	1,531	1,471	2,120	1,637	4,123	2,069
23	50,392	2,670	3,502	1,090	12,256	1,516	697	2,116	1,674	4,098	2,799
24	50,654	1,561	3,429	1,197	11,890	1,679	1,021	2,191	1,638	4,312	3,126
25	49,487	450	3,390	1,238	11,457	1,694	1,833	2,097	1,594	4,347	3,320

年 度	公 民 館										
	宮 原	警固屋	下蒲刈	川 尻	音 戸	倉 橋	倉橋釣土田	蒲 刈	安 浦	豊 浜	豊
人員											
平成21年度	25,433	107,141	10,321	36,090	42,293	6,921	3,047	4,662	79,584	7,699	32,223
22	22,608	91,956	9,637	43,193	38,166	4,939	2,683	4,319	86,117	7,197	28,872
23	22,587	99,554	10,337	45,470	35,639	6,111	2,226	3,280	82,817	4,945	26,242
24	22,494	88,699	8,965	43,111	43,568	5,622	2,325	4,592	79,227	4,321	32,699
25	21,011	89,149	6,578	39,520	39,690	4,631	2,688	4,848	81,573	4,749	27,311
件数											
平成21年度	1,784	4,732	853	2,022	2,123	494	264	312	4,514	564	1,481
22	1,616	4,435	761	2,077	2,186	466	250	297	4,243	728	1,353
23	1,566	4,222	839	2,012	2,262	503	227	289	4,353	649	1,052
24	1,620	4,144	754	2,010	2,366	523	267	393	4,467	645	1,421
25	1,605	4,112	609	1,926	2,246	448	278	382	4,413	677	1,371

年 度	体育館	二河屋内 練習場	スポーツ会館	スポーツ会館 体育館	呉市総合体育館（オークアリーナ）					大空山 体育館	昭和 体育館
					メイン アリーナ	サブ アリーナ	武道場	トレーニング ルーム	ミーティング ルーム		
人員											
平成21年度	157,504	24,300	34,483	34,791	124,078	42,348	46,383	28,214	42,316	4,648	47,015
22	157,638	25,740	34,161	38,375	130,026	44,138	47,133	26,391	48,309	3,752	47,382
23	160,354	23,854	39,015	39,051	134,892	44,506	46,461	27,176	50,740	4,300	48,682
24	159,311	20,491	36,387	41,158	141,296	48,119	42,856	27,723	50,822	4,149	44,354
25	170,237	17,709	37,050	40,119	130,164	49,150	42,840	29,468	59,952	5,213	42,319
件数											
平成21年度	4,858	1,435	256	1,240	3,307	1,604	1,920	-	1,310	392	2,863
22	5,166	1,283	259	1,344	3,205	1,544	2,028	-	1,367	386	2,959
23	5,340	1,209	290	1,346	3,690	1,634	2,145	-	1,540	420	2,980
24	4,931	1,139	260	1,385	3,323	1,651	1,958	-	1,569	419	2,789
25	4,927	1,079	265	1,422	3,578	1,900	1,932	-	1,647	528	2,802

(注) 1 スポーツ会館は，トレーニング室の利用者を含む。

(注) 2 平成26年度4月1日からは，各地区公民館は「まちづくりセンター」に，中央公民館とつばき会館文化フロアは「生涯学習センター」に移行した。

L-16 教育，文化，体育，観光施設利用状況（その2）

年 度	警固屋 体育館	下蒲刈 体育館	倉橋体育館	蒲刈体育館	安浦体育館	豊浜体育館	総合スポーツ センター	大浦崎スポ ーツセンター	豊スポーツ センター	二河野球場	二河公園多目的広場 (旧陸上競技場)
人員											
平成21年度	30,103	11,709	16,514	-	25,641	210	103,959	35,720	5,523	32,349	4,244
22	30,650	11,280	17,676	-	33,860	280	88,744	46,674	5,773	52,713	31,683
23	30,710	10,928	17,290	-	25,877	25	83,376	39,412	3,441	52,995	34,597
24	30,156	11,486	14,021	-	29,032	15	104,750	39,917	3,392	36,411	36,605
25	31,165	-	18,173	-	26,849	16	126,169	38,916	2,622	35,813	37,840
件数											
平成21年度	1,532	468	722	-	1,175	10	5,126	2,846	187	338	85
22	1,585	429	853	-	1,597	13	4,553	2,991	204	296	941
23	1,612	434	848	-	1,298	1	3,817	2,819	190	326	1,118
24	1,677	444	765	-	1,357	1	5,321	3,059	180	270	1,198
25	1,609	-	868	-	1,336	1	5,442	3,110	129	277	1,151

年 度	川尻 グラウンド	川尻東 グラウンド	倉橋 グラウンド	蒲刈B&G 海洋センター	蒲刈 グラウンド	安浦バスケッ トボール場	豊浜 グラウンド	バレー ボール場	テニス場	昭和テニス場	エスキー テニス場
人員											
平成21年度	-	15,552	4,624	11,976	3,283	2,483	432	18,427	55,906	32,603	1
22	-	13,979	4,830	12,697	4,153	14	50	21,263	58,229	34,166	166
23	-	11,418	4,182	18,051	3,666	312	330	17,735	51,005	30,355	90
24	-	11,506	2,514	20,918	3,564	492	155	17,284	53,371	36,481	20
25	-	12,603	2,122	19,952	1,749	415	0	16,947	52,647	29,402	38
件数											
平成21年度	-	357	83	390	126	261	19	1,733	3,789	4,373	1
22	-	266	94	481	178	4	3	1,686	3,951	4,767	15
23	-	238	73	704	153	60	11	1,597	3,657	4,335	4
24	-	197	51	763	141	90	8	1,666	3,627	4,151	2
25	-	150	44	732	78	81	0	1,657	4,175	3,590	16

年 度	警固屋 テニス場	大平山 テニス場	倉橋テニス場	豊浜テニス場	豊テニス場	豊浜ゲート ホール場	弓道場	安浦武道館	つばき会館文化フロア		
									音楽ホール	体育館	集会室
人員											
平成21年度	2,720	-	1,494	-	45	-	19,831	10,557	20,307	26,823	67,366
22	1,880	-	1,278	-	19	-	21,686	10,672	22,151	26,087	57,620
23	1,694	-	1,054	-	10	-	18,878	10,296	16,698	26,971	57,826
24	1,688	-	980	-	30	-	23,054	8,559	21,804	26,465	65,074
25	1,797	-	1,217	-	40	-	24,357	9,525	21,655	25,591	67,936
件数											
平成21年度	437	-	163	-	15	-	1,569	523	248	1,275	3,984
22	416	-	175	-	7	-	1,197	516	262	1,322	3,554
23	311	-	173	-	4	-	1,511	509	246	1,323	3,533
24	280	-	214	-	14	-	1,506	487	298	1,286	4,125
25	332	-	203	-	13	-	1,410	469	328	1,260	4,568

年 度	文化ホール	中央図書館 集会室	渡子多目的 グラウンド
人員			
平成21年度	155,257	4,621	-
22	158,460	4,481	-
23	167,196	3,260	-
24	170,146	3,624	104
25	159,559	3,762	1,533
件数			
平成21年度	1,746	221	-
22	1,900	245	-
23	2,120	209	-
24	2,260	241	10
25	2,179	225	53

(注) 渡子多目的グラウンドは，平成24年11月から供用開始

L 教育・文化

L-16 教育，文化，体育，観光施設利用状況（その3）

年 度	大空山 青年の家	野外活動 センター	野呂山 セントラル ロッジ	市営 プール	温水 プール	下蒲刈 プール	川尻温水 プール	川尻東 プール	音戸プール	くらはし温水 プール	豊プール
人員											
平成21年度	1,695	29,314	2,980	30,077	47,731	1,065	48,845	2,269	3,752	42,348	1,671
22	2,261	21,408	2,838	36,175	63,294	1,127	37,856	2,247	2,089	44,202	1,719
23	1,595	5,721	2,760	32,041	70,996	867	37,091	2,019	7,063	49,219	1,213
24	1,571	6,038	3,428	34,321	71,007	1,120	34,320	2,797	6,524	49,978	1,286
25	1,775	6,721	3,270	34,689	69,628	827	35,905	2,074	6,431	48,328	1,323

年 度	松寿苑	蘭島文化振興施設								国民宿舎 野呂高原 ロッジ (宿泊)	野呂山 ビジター センター
		蘭島閣 美術館	松濤園	蘭島閣 美術館別館	昆虫の家	白雪楼	貝と海藻 の家	三之瀬御本陣 芸術文化館	春蘭荘・松籟 亭・煎茶室		
人員											
平成21年度	404	10,162	22,576	2,288	1,339	4,449	1,184	6,788	661	9,833	46,545
22	383	12,873	20,080	597	1,231	5,116	668	6,563	586	9,275	53,213
23	367	12,147	16,086	1,178	1,261	3,925	821	5,959	536	9,577	43,449
24	344	10,388	14,843	1,035	1,513	4,037	592	3,265	720	9,830	47,028
25	237	12,377	15,168	594	1,182	3,414	417	4,756	668	9,412	46,919

年 度	野呂山 レストハウス	呉市川尻筆 づくり資料館	おんど 観光文化 会館 うずしお	くらはし 桂浜温泉館	かまがり温泉 やすらぎの館	コテージ かまがり	かまがり 天体観測館	かまがり海と 島の工作館	かまがり 古代製塩 遺跡復元 展示館	かまがり 古代土器 製塩体験 施設	グリーンピア せとうち
人員											
平成21年度	9,449	3,427	33,728	86,486	44,272	2,610	6,449	1,044	12,096	5,687	172,943
22	12,114	7,342	33,836	101,340	44,979	2,410	8,274	1,530	10,604	6,415	171,133
23	9,958	6,336	71,322	92,168	41,451	2,860	7,852	1,648	8,237	5,384	165,013
24	11,013	6,065	81,127	87,677	42,527	2,750	8,260	1,879	9,035	5,418	151,713
25	8,452	5,390	60,710	90,988	41,643	2,915	8,104	1,937	8,176	5,123	143,553

年 度	御手洗 休憩所	豊ふるさと 学園	御手洗 地区文化 施設	美術館	入船山記念館	海事歴史科学館 (大和ミュージアム)
人員						
平成21年度	-	382	7,313	48,739	19,138	863,812
22	-	389	6,134	51,785	17,075	718,125
23	-	416	4,747	51,458	14,959	747,984
24	-	447	5,010	48,322	19,189	849,984
25	13,320	285	3,918	63,071	19,472	909,318

M-1 医療施設数

年次	総数	病 院					一般診療所			市・保健所 歯科 診療所
		総数	精神病院	結核病院	感染症病院	一般病院	総数	有床	無床	
平成21年	436	27	5	-	-	22	262	23	239	147
22	433	27	5	-	-	22	260	21	239	146
23	425	27	5	-	-	22	252	20	232	146
24	426	26	5	-	-	21	254	20	234	146
25	429	26	5	-	-	21	256	20	236	147

(注) 各年とも12月末日現在(12月31日廃止分含む。)

M-2 病床数

年次	総数	病 院								市・保健所 一般 診療所	
		総数	精神病床			結核病床			感染症 病床		一般・療 養病床
			総数	精神病院	一般病院	総数	結核病院	一般病院			
平成21年	4,710	4,395	1,221	1,171	50	46	-	46	-	3,128	315
22	4,682	4,395	1,221	1,171	50	46	-	46	-	3,128	287
23	4,676	4,390	1,216	1,166	50	46	-	46	-	3,128	286
24	4,580	4,303	1,216	1,166	50	46	-	46	-	3,041	277
25	4,580	4,303	1,216	1,166	50	46	-	46	-	3,041	277

(注) 1 各年とも12月末日現在
2 病床数については、使用許可病床数

M-3 医療施設従事者数

年次	市・保健所									
	医師	歯科医師	薬剤師	保健師	助産師	看護師	准看護 師	歯科 衛生士	歯科 技工士	
平成16年	715	187	432	64	43	1,883	1,264	147	58	
18	771	223	488	80	55	2,087	1,386	165	63	
20	758	216	509	70	79	2,311	1,343	184	53	
22	757	227	518	78	60	2,437	1,339	184	53	
24	r781	r220	r526	r82	59	r2585	r1259	203	56	

(注) 1 各年とも12月末日現在
2 隔年調査(医療従事者届が隔年)

M-4 人口動態

年次	市・保健所 (人口動態調査)											
	実 数									動 態 率 (人口1,000人)		
	婚 姻	離 婚	出 生			死 亡			婚 姻	離 婚	出 生	死 亡
			総 数	男	女	総 数	男	女				
平成21年	1,194	398	1,837	960	877	2,896	1,456	1,440	4.8	1.6	7.5	11.8
22	1,233	382	1,858	945	913	3,021	1,571	1,450	5.0	1.6	7.6	12.4
23	1,111	373	1,812	929	883	3,029	1,556	1,473	4.6	1.5	7.5	12.5
24	1,137	361	1,692	851	841	3,142	1,608	1,534	4.7	1.5	7.1	13.1
25	1,030	409	1,717	861	856	3,184	1,592	1,592	4.4	1.7	7.3	13.5

(注) 1 出生、死亡については、住所地主義による統計であり、婚姻、離婚については、発生地主義による統計である。
2 動態率は、各年3月31日現在の住民基本台帳人口により算出

M-5 死因別死亡者数

(単位 人)		市・保健所		
死 因		20年	21年	22年
総	数	2,937	2,896	r3,021
結核	性 新 生	7	11	11
悪性	糖 尿 病	857	821	848
糖	血 圧 性 疾	36	31	30
高	心 疾 患	16	22	27
心	脳 血 管 疾 患	463	492	509
脳	大 動 脈 瘤 及 び 解 離	297	277	263
大	肺 炎	34	38	55
肺	慢 性 閉 塞 性 肺 疾 患	316	269	315
慢	喘 息	43	38	48
喘	肝 疾 患	2	8	3
肝	腎 不 全	40	40	31
腎	老 衰	70	74	68
老	不 慮 の 事 故	122	121	174
不	自 殺	107	119	134
自	そ の 他	51	55	48
そ		476	480	r457
死 因		23年	24年	25年
総	数	3,029	3,142	3,184
結核	性 新 生	7	5	6
悪性	糖 尿 病	879	873	840
糖	血 圧 性 疾	35	40	32
高	心 疾 患	34	16	23
心	脳 血 管 疾 患	490	562	554
脳	大 動 脈 瘤 及 び 解 離	272	273	308
大	肺 炎	45	32	51
肺	慢 性 閉 塞 性 肺 疾 患	314	304	298
慢	喘 息	52	41	41
喘	肝 疾 患	4	6	6
肝	腎 不 全	35	35	31
腎	老 衰	89	83	90
老	不 慮 の 事 故	148	148	158
不	自 殺	109	127	108
自	そ の 他	36	49	53
そ		480	548	585

M-6 年齢階級別死亡者数

(単位 人)	市・保健所				
年齢階級	平成21年	22年	23年	24年	25年
総 数	2,896	3,021	3,029	3,142	3,184
0～4歳	7	4	8	7	7
0	6	3	6	5	6
1	1	-	1	1	-
2	-	1	1	-	-
3	-	-	-	1	1
4	-	-	-	-	-
5～9	2	2	1	-	1
10～14	-	1	1	1	2
15～19	3	2	4	2	3
20～24	10	4	1	3	8
25～29	11	6	5	7	6
30～34	6	7	4	5	2
35～39	12	14	10	11	12
40～44	19	13	29	22	18
45～49	30	18	21	35	21
50～54	43	57	37	33	43
55～59	73	84	66	50	57
60～64	147	150	152	137	133
65～69	205	181	164	176	199
70～74	244	254	257	234	257
75～79	437	396	403	410	409
80～84	491	541	562	594	562
85以上	1,156	1,287	1,304	1,415	1,444
不詳	-	-	-	-	-

M-7 感染症及び食中毒患者数

(単位 人)		市・保健所				
病 名	平成21年	22年	23年	24年	25年	
2 類 感 染 症	55	73	108	68	55	
急性灰白髄炎(ポリオ)	-	-	-	-	-	
結 核	55	73	108	68	55	
ジ フ テ リ ア	-	-	-	-	-	
重症性呼吸器症候群(SARS)	-	-	-	-	-	
鳥インフルエンザ(H5N1)	-	-	-	-	-	
3 類 感 染 症	2	10	2	25	1	
腸管出血性大腸菌感染症	1	10	2	25	1	
細菌性赤痢	-	-	-	-	-	
コレラ	-	-	-	-	-	
腸チフス	-	-	-	-	-	
パラチフス	1	1	-	-	-	
食 中 毒	3	3	55	120	-	

(注) 1 いずれも呉市在住者の数

(注) 2 結核は、平成19年4月に結核予防法が廃止されたことに伴い、感染症法の2類感染症に分類された。

M-8 興行場、公衆浴場、旅館、理容所、美容所、クリーニング所数

		市・保健所				
区 分	平成21年	22年	23年	24年	25年	
常 設 の 興 行 場	12	12	10	9	9	
映 画 館	4	4	2	2	2	
ス ポ ー ツ 施 設	2	2	2	2	2	
そ の 他 の 興 行 場	6	6	6	5	5	
公 衆 浴 場	48	49	48	43	42	
一 般 公 衆 浴 場	27	27	26	21	20	
そ の 他 の 公 衆 浴 場	21	22	22	22	22	
旅 館	147	146	145	142	139	
ホ テ ル	6	6	6	5	5	
旅 館	84	84	82	81	81	
そ の 他 の 宿 泊 所	57	56	57	56	53	
理 容 所	290	284	278	268	260	
美 容 所	489	487	491	498	503	
ク リ ー ニ ン グ 所	267	260	259	249	240	

(注) 各年とも12月末日現在

N-1 し尿の収集・処理量

(単位 k l)

市・環境施設課

年度	総数	収集量		処理量					
		市直営・委託	許可業者	東部処理場	新宮浄化センター	下蒲刈処理場	安浦処理場	長門園	芸予環境センター
平成21年度	40,116	257	39,859	9,329	5,866	1,639	6,049	14,337	2,896
22	37,726	122	37,604	7,918	5,513	1,587	5,628	14,141	2,939
23	36,743	59	36,684	7,788	5,201	1,296	5,165	14,484	2,809
24	34,815	15	34,800	7,886	4,236	1,043	4,556	14,460	2,634
25	33,821	0	33,821	7,967	4,000	968	4,366	13,937	2,583

(注) 浄化槽汚泥を含む。

N-2 ごみの収集量(市直営・委託)

(単位 t)

市・環境施設課

年度	収集量	搬入先			
		焼却処理施設	破碎選別施設	資源化施設	埋立処理場
平成21年度	51,754	40,161	2,900	8,693	-
22	50,051	38,302	3,228	8,521	-
23	50,603	39,301	3,347	7,955	-
24	51,199	40,133	3,377	7,689	-
25	51,495	40,396	3,431	7,668	-

(注) 環境業務課及び委託業者の収集した家庭系一般廃棄物

N-3 ごみの処理施設搬入量

(単位 t)

市・環境施設課

年度	総数	焼却処理施設			破碎選別施設			埋立処理場		
		総数	市直営・委託	許可業者他	総数	市直営・委託	許可業者他	総数	市直営・委託	許可業者他
平成21年度	97,503	77,521	40,161	37,360	9,521	2,900	6,621	10,461	10,141	320
22	96,580	76,076	38,302	37,774	10,177	3,228	6,949	10,327	10,186	141
23	91,599	74,466	39,301	35,165	7,440	3,347	4,093	9,693	9,549	144
24	88,938	73,108	40,133	32,975	6,891	3,377	3,514	8,939	8,503	436
25	88,493	72,916	40,395	32,521	7,524	3,431	4,093	8,053	7,982	71

(注) 「市直営・委託」は、各処理場からの排出分(焼却処理施設からの溶融スラグ等)を含む。

N-4 資源物・有害ごみ搬出量

(単位 t)

市・環境施設課

年度	資源物							有害ごみ
	総数	缶	びん	紙類	ペットボトル	白色トレイ	衣類品等	
平成21年度	8,527	588	1,694	5,829	413	3	-	169
22	8,409	531	1,634	5,797	396	3	48	163
23	7,955	474	1,553	5,307	387	2	88	144
24	7,689	491	1,550	4,993	388	2	99	166
25	7,668	419	1,490	5,112	386	2	108	151

N-5 公共下水道整備状況

(単位 ha, 人, %)

市・上下水道局

年 度	市域面積	整備計画 全体面積 (A)	整備済 面積 (B)	人口総数 (C)	整備済 区域内人口 (D)	面積 普及率 (B)/(A)	人口 普及率 (D)/(C)
平成21年度	35,376	5,196	3,675	244,068	203,383	70.7	83.3
22	35,384	5,196	3,720	241,908	203,584	71.6	84.2
23	35,385	5,196	3,757	239,542	203,170	72.3	84.8
24	35,386	4,798	3,778	239,401	204,369	78.7	85.4
25	35,386	4,864	3,813	236,856	203,370	78.4	85.9

- (注) 1 各年度とも年度末(市域面積は、10月1日)現在
 2 市域外は除く。
 3 平成24年度から、外国人を含む。

N-6 汚水処理状況

(単位 m³)

市・上下水道局

年度	総数				新宮浄化センター				広浄化センター			
	1日当 り処理 能力	年間処理 量	1日 平均 処理量	1日 最大 処理量	1日当 り処理 能力	年間処理 量	1日 平均 処理量	1日 最大 処理量	1日当 り処理 能力	年間処理 量	1日 平均 処理量	1日 最大 処理量
平成21年度	120,470	24,588,000	67,363	62,700	12,446,000	34,100	44,476	41,900	9,179,000	25,147	29,303	
22	120,470	24,633,000	67,488	62,700	12,288,000	33,666	46,215	41,900	9,275,000	25,410	31,826	
23	120,470	24,373,000	66,590	62,700	11,960,000	32,677	50,569	41,900	9,356,000	25,562	33,125	
24	111,480	24,205,000	66,315	52,200	11,849,000	32,463	44,131	41,900	9,351,000	25,619	31,812	
25	112,080	23,454,000	64,258	52,200	11,035,000	30,232	41,293	41,900	9,382,000	25,705	34,132	
年度	天応浄化センター				川尻浄化センター				安浦浄化センター			
	1日当 り処理 能力	年間処理 量	1日 平均 処理量	1日 最大 処理量	1日当 り処理 能力	年間処理 量	1日 平均 処理量	1日 最大 処理量	1日当 り処理 能力	年間処理 量	1日 平均 処理量	1日 最大 処理量
平成21年度	7,900	1,409,000	3,860	4,200	3,300	699,000	1,914	3,564	3,520	653,000	1,789	2,162
22	7,900	1,436,000	3,935	4,175	3,300	729,000	1,997	2,294	3,520	696,000	1,908	2,193
23	7,900	1,429,000	3,904	4,640	3,300	746,000	2,038	2,475	3,520	673,000	1,840	2,141
24	7,900	1,381,000	3,782	4,133	3,300	736,000	2,015	2,312	3,630	672,000	1,842	2,053
25	7,900	1,394,000	3,818	4,496	3,300	739,000	2,024	2,246	3,630	694,000	1,900	2,198
年度	赤石浄化センター				本浦浄化センター				音戸北部浄化センター			
	1日当 り処理 能力	年間処理 量	1日 平均 処理量	1日 最大 処理量	1日当 り処理 能力	年間処理 量	1日 平均 処理量	1日 最大 処理量	1日 当 たり 処理 能力	年間処理 量	1日 平均 処理量	1日 最大 処理量
平成21年度	500	92,000	253	418	650	110,000	300	419	-	-	-	-
22	500	93,000	255	437	650	116,000	319	493	-	-	-	-
23	500	96,000	263	399	650	113,000	308	440	-	-	-	-
24	500	92,000	252	340	650	120,000	329	423	1,400	4,000	13	27
25	500	90,000	247	414	650	107,000	292	438	1,400	13,000	36	61
年度	倉橋中央浄化センター											
	1日当 り処理 能力	年間処理 量	1日 平均 処理量	1日 最大 処理量								
平成21年度	-	-	-	-								
22	-	-	-	-								
23	-	-	-	-								
24	-	-	-	-								
25	600	-	-	-								

- (注) 雨水の処理は除く。

○-1 労働組合

(単位 人)

県・雇用労働政策課

年次	総数		労働組合法		国家公務員法		特定独立行政法人等の労働関係に関する法律		地方公務員法		地方公営企業労働関係法	
	組合数	組合員数	組合数	組合員数	組合数	組合員数	組合数	組合員数	組合数	組合員数	組合数	組合員数
平成21年	69	13,349	58	10,542	3	x	1	x	4	2,168	3	369
22	66	13,006	55	10,343	3	x	1	x	4	2,048	3	346
23	67	12,717	56	10,180	3	x	1	x	4	1,933	3	341
24	66	12,241	57	10,011	3	x	1	x	4	1,848	1	x
25	68	11,142	59	9,022	3	X	1	X	4	1,743	1	X

- (注) 1 呉市内に事務所を持つ単位労働組合数及びその組合員数
 2 各年とも6月末日現在

○-2 労働争議

(単位 人)

県・雇用労働政策課

年次	総争議		争議行為を伴う争議								争議行為を伴わない争議		
			総数		半日以上の同盟罷業		半日未満の同盟罷業		怠業				
	件数	総参加人員	件数	行為参加人員	件数	行為参加人員	件数	行為参加人員	件数	行為参加人員	件数	参加人員	
平成21年	1	60	-	-	-	-	-	-	-	-	-	1	60
22	-	-	-	-	-	-	-	-	-	-	-	-	-
23	1	2	-	-	-	-	-	-	-	-	-	1	2
24	4	30	-	-	-	-	-	-	-	-	-	4	30
25	-	-	-	-	-	-	-	-	-	-	-	-	-

- (注) 1 争議行為を伴う争議で、2以上の行為形態を伴う争議は、それぞれの形態で計上しているため形態別合計と計の数値とは一致しないことがある。
 2 民間労組だけの集計である。

○ 労働・社会保障

○－３ 一般職業紹介状況

(単位 人) 呉公共職業安定所

年度	求職者数				紹介件数	就職件数	求人数		充足数
	新規求職者数	※月間有効求職者数					新規求人数	※月間有効求人数	
		総数	男	女					
平成21年度	13,430	4,820	2,445	2,362	21,626	4,540	9,993	2,053	4,056
22	13,097	4,474	2,113	2,349	20,189	4,447	10,724	2,203	3,876
23	12,589	4,202	1,963	2,232	18,686	4,426	10,759	2,307	3,963
24	12,410	4,334	2,043	2,285	20,052	4,503	11,204	2,385	3,631
25	11,388	3,938	1,771	2,163	16,655	4,379	13,397	2,942	3,711

- (注) 1 0-3～0-9表は、呉公共職業安定所管轄区域内（平成24年度までは呉市及び江田島市のうち旧江田島町の市域。平成25年度からは呉市及び江田島市全域）の数値である。
 2 新規学卒者を除く。
 3 ※は、1か月平均
 4 求職申込書における「性別」欄の記載が任意になったことに伴い、男女別の合計は総数の値と必ずしも一致しない。

○－４ 中高年齢者の職業紹介状況

(単位 人) 呉公共職業安定所

年 度	45歳以上					紹介件数	就職件数
	新規求職者数	求 職 者 数			※月間有効求職者数		
		総 数	男	女			
平成21年度	5,168	2,041	1,244	790	7,217	1,503	
22	4,857	1,873	1,059	806	6,647	1,458	
23	4,858	1,779	990	786	6,633	1,567	
24	4,803	1,857	1,038	817	6,972	1,475	
25	4,706	1,768	928	839	6,441	1,577	

- (注) 1 ※は、1か月平均
 2 求職申込書における「性別」欄の記載が任意になったことに伴い、男女別の合計は総数の値と必ずしも一致しない。

○－5 産業別新規求人状況

(単位 人)		呉公共職業安定所								
年 度	総 数	農、林、 漁業	鉱業、 採石業、 砂利採取業	建設業	製造業	電気・ガス ・熱供給・ 水道業	情報 通信業	運輸業、 郵便業	卸売業、 小売業	金融業、 保険業
22	10,724	39	-	517	1,781	-	40	876	1,825	113
23	10,759	53	-	500	1,875	4	55	825	1,746	130
24	11,204	51	-	426	1,689	-	75	766	1,914	225
25	13,397	90	5	623	2,597	4	86	988	2,133	178

年 度	不動産業、 物品賃貸業	学術研究、 専門・技術 サービス業	宿泊業、飲食 サービス業	生活関連 サービス業、 娯楽業	教育、 学習支援業	医療、福祉	複合 サービス 事業	サービス業 (他に分類さ れないもの)	公務・ その他
22	74	340	696	659	119	2,723	72	719	131
23	60	586	583	556	94	2,682	78	809	123
24	77	652	611	643	127	2,821	110	877	140
25	88	672	670	510	136	3,443	100	887	187

(注) 学卒を除き、パートを含む。

○－6 新規学卒者職業紹介状況

(単位 人)		中 学 校					高等学校				
年 度	卒業生数	求職者数	求人数	就職者数		卒業生数	求職者数	求人数	就職者数		
				総数	うち県外				総 数	うち県外	
											平成21年度
22	2,087	6	3	4	-	1,726	380	448	378	7	
23	2,223	7	3	2	-	1,665	306	408	303	8	
24	2,217	10	1	4	-	1,770	346	440	335	7	
25	2,186	6	1	6	-	1,644	326	505	325	7	

(注) 各年度とも、3月卒業者の3月末日までの取扱分による。

○－7 日雇職業紹介状況

(単位 人)		呉公共職業安定所							
年 度	新規 求職 申込件数	③ 流入	③ 流出	1) 翌年度繰越 効求職者数		2) 就 労 実 人		2) 就 労延数	2) 不 就 労 延数
				総数	うち ③	総数	うち ③		
22	3	-	-	37	-	-	-	-	206
23	10	-	-	32	-	-	-	-	210
24	14	-	-	32	-	-	-	-	186
25	9	-	-	26	-	-	-	-	176

(注) 1 1)は年度末現在
 2 2)は1か月平均
 3 ③は失業対策事業就労適格者

○ 労働・社会保障

○－8 雇用保険給付状況

(単位 人, 千円)

呉公共職業安定所

年度	受給資格決定件数			初回受給者数			受給者実人員 (月平均)			支給金額
	総数	男	女	総数	男	女	総数	男	女	
平成21年度	3,827	1,824	2,003	3,542	1,704	1,838	1,481	785	696	2,100,282
22	3,190	1,286	1,904	2,842	1,107	1,735	1,141	504	637	1,561,829
23	3,156	1,316	1,840	2,646	1,048	1,598	971	408	563	1,337,946
24	3,368	1,383	1,985	3,006	1,188	1,818	1,077	475	602	1,471,857
25	3,046	1,236	1,810	2,473	970	1,503	992	384	609	1,453,400

○－9 日雇雇用保険給付状況

(単位 人, 千円)

呉公共職業安定所

年度	受給者実人員 (1か月平均)			支給金額					
				総数			1級		
	総数	男	女	総数	男	女	総数	男	女
平成21年度	35	29	6	29,995	24,415	5,530	27,120	24,000	3,120
22	35	28	7	31,242	24,904	6,338	27,150	23,205	3,945
23	34	27	7	31,149	24,550	6,599	27,472	23,025	4,447
24	30	24	6	27,850	21,725	6,125	24,037	19,785	4,252
25	28	22	6	26,015	20,155	5,860	22,283	18,555	3,728

年度	支給金額					
	2級			3級		
	総数	男	女	総数	男	女
平成21年度	2,375	465	1,910	500	-	500
22	3,608	1,699	1,909	483	-	483
23	3,447	1,525	1,922	229	-	229
24	3,813	1,941	1,872	-	-	-
25	3,732	1,600	2,133	-	-	-

○－１０ 国民年金適用状況

呉年金事務所
市・保険年金課

年度	適用被保険者数				保険料免除被保険者数							
	総数	1号	任意	3号	総数	法定免除	申請免除					免除率
							計	全額免除	一部免除	学生納付特例	若年者納付猶予	
人	人	人	人	人	人	人	人	人	人	人	人	%
平成21年度	48,284	27,750	920	19,614	8,937	2,526	6,411	2,813	497	2,694	407	32
22	46,781	26,808	890	19,083	8,869	2,540	6,329	2,708	482	2,709	430	33
23	45,445	26,184	746	18,515	9,126	2,593	6,533	2,817	494	2,748	474	35
24	44,487	25,917	612	17,958	9,758	2,675	7,083	3,183	660	2,683	557	38
25	42,670	24,728	511	17,368	9,524	2,668	6,856	3,059	555	2,686	556	39

(注) 免除率は、1号被保険者に対する免除被保険者数の割合

○－１１ 拠出年金給付状況

呉年金事務所
市・保険年金課

(単位 千円)

年度	拠出年金給付総額		老齢基礎年金		老齢年金		5年年金		通算老齢年金		障害基礎年金	
	件数	金額	件数	金額	件数	金額	件数	金額	件数	金額	件数	金額
平成21年度	64,765	42,500,540	54,153	37,299,196	4,098	2,230,075	120	49,152	3,905	856,518	1,668	1,429,209
22	65,943	43,641,317	56,136	38,749,656	3,613	1,977,192	92	37,683	3,583	785,489	1,737	1,487,936
23	67,721	44,997,340	58,672	40,411,794	3,174	1,737,105	73	29,776	3,260	714,804	1,788	1,526,296
24	70,090	46,820,701	61,869	42,585,066	2,760	1,515,409	59	23,995	2,919	643,856	1,838	1,560,995
25	72,000	48,383,413	64,479	44,392,793	2,392	1,314,492	50	20,217	2,561	565,614	1,854	1,575,292

年度	障害年金		遺族基礎年金		寡婦年金		死亡一時金	
	件数	金額	件数	金額	件数	金額	件数	金額
平成21年度	210	181,587	535	420,257	76	34,546	75	10,593
22	196	169,903	510	399,055	76	34,400	95	14,143
23	186	160,736	494	383,307	74	33,518	74	10,631
24	175	150,809	404	310,807	66	29,760	69	9,631
25	162	139,025	449	352,379	53	23,601	92	12,200

(注) 1 拠出年金給付総額には、死亡一時金は含まない。
2 基礎年金には、厚生年金・共済年金の上乗せ者を含む。

○－１２ 福祉年金給付状況

呉年金事務所
市・保険年金課

(単位 千円)

年度	福祉年金給付総数		老齢福祉年金		障害基礎年金	
	件数	金額	件数	金額	件数	金額
平成21年度	2,009	1,751,667	27	5,672	1,982	1,745,995
22	2,005	1,745,596	24	4,717	1,981	1,740,879
23	1,998	1,745,698	15	3,787	1,983	1,741,911
24	2,010	1,754,945	8	2,046	2,002	1,752,899
25	2,021	1,764,673	6	1,627	2,015	1,763,046

○ 労働・社会保障

○－１３ 厚生年金保険

(単位 人, 千円)

呉年金事務所

年度	※事業所数	※被保険者数	保険料収納済額	脱退手当金 (一時金)	
				件数	金額
平成21年度	6,467	91,779	50,231,124	15	1,907
22	6,347	91,032	51,436,168	14	844
23	6,209	91,883	53,314,172	13	2,512
24	6,219	91,869	54,650,984	7	503
25	6,256	92,866	56,280,726	3	99,717

(注) 1 呉年金事務所管轄区域内 (呉市, 竹原市, 東広島市) の数値である。
2 ※は, 年度末現在

○－１４ 国民健康保険

(単位 人, 千円)

市・保険年金課

年度	加入世帯数	被保険者数	保険料収納済額 (現年分)	保険給付									
				療養給付金		療養費		高額療養費		葬祭費		出産育児一時金	
				件数	金額	件数	金額	件数	金額	件数	金額	件数	金額
平成21年度	35,522	56,879	4,947,438	1,004,726	16,680,847	21,676	144,103	25,348	1,825,107	409	12,270	160	63,310
22	35,154	56,067	4,819,974	984,218	16,842,488	22,521	147,285	25,941	1,915,282	384	11,520	167	69,770
23	34,741	55,105	5,121,764	979,962	16,606,829	22,385	145,223	29,403	1,920,151	348	10,440	164	68,550
24	34,218	53,943	5,078,827	980,235	16,504,360	22,899	144,385	32,254	1,959,312	327	9,810	159	66,510
25	33,919	53,259	5,030,429	976,306	16,711,535	23,874	150,442	33,527	2,015,067	367	11,010	162	67,800

(注) 各年度とも年度末現在

○－１５ 政府管掌健康保険

(単位 人, 千円)

呉年金事務所

年度	健康保険一般			健康保険日雇特例	
	※適用事業所数	※被保険者数	保険料収納済額	※被保険者数	保険料収納済額
平成21年度	6,387	80,753	25,635,182	15	27
22	6,266	79,996	29,400,254	13	-
23	6,128	80,609	30,217,446	14	-
24	6,141	81,058	31,843,438	13	-
25	6,178	82,083	32,218,029	7	-

(注) 1 呉年金事務所管轄区域内 (呉市, 竹原市, 東広島市) の数値である。
2 ※は, 年度末現在

○-16 労働者災害補償保険

(単位 人, 千円)

呉労働基準監督署

年 度	適用事業所数	労働者数	※労働災害			保険料 収納額	保 険 給 付 額								
			発 生 件 数	死 者	傷 者		総額	本省払 年金等	小計	療養 補償	休業 補償	障害補 償(一 時金)	遺族補 償(一 時金)	葬祭料	年金等
平成20年度	3,062	73,659	334	6	328	2,392,220	1,912,512	1,397,667	514,845	10,767	266,332	151,012	39,039	10,061	37,634
21	3,029	68,715	293	5	288	2,072,268	1,983,287	1,429,894	553,393	8,321	291,623	132,834	45,884	13,805	60,926
22	3,066	67,652	277	3	274	2,087,128	1,945,651	1,378,082	567,569	12,770	274,354	136,071	57,721	10,955	75,698
23	3,122	84,666	284	3	281	2,260,464	2,592,093	1,450,751	1,141,342	728,255	278,751	88,228	3,960	11,607	30,541
24	3,039	69,136	258	5	253	2,168,927	2,516,801	1,405,707	1,111,094	659,162	263,310	86,632	57,608	13,029	31,353

- (注) 1 呉労働基準監督署管轄区域内(呉市, 江田島市並びに東広島市のうち黒瀬町, 黒瀬学園台, 黒瀬春日野, 黒瀬切田が丘, 黒瀬桜が丘及び黒瀬松が丘)の数値である。
 2 平成23年度より, 保険給付額に係る集計方法が変更されたため, 前年度までの数値と必ずしも一致しない。
 3 ※は, 年間(1~12月)件数

○-17 生活保護件数

(単位 世帯, 人)

市・生活福祉課

年 度	保護実数		扶助別被保護人員							
	世帯数	人員	生活扶助	住宅扶助	教育扶助	医療扶助	介護扶助	出産扶助	葬祭扶助	生業扶助
平成21年度平均	2,776	3,796	3,398	2,914	284	3,186	388	0.9	7.1	96.0
22	3,021	4,122	3,683	3,184	310	3,432	429	1.0	6.0	91.6
23	3,138	4,266	3,821	3,332	314	3,577	444	1.3	8.2	96.8
24	3,218	4,377	3,909	3,442	322	3,711	478	0.4	7.0	111.9
25	3,221	4,325	3,826	3,399	286	3,698	490	0.6	7.0	134.0

- (注) 扶助別被保護人員の種類別は重複受給があるので, 総数と一致しない。

○-18 生活保護費

(単位 千円)

市・生活福祉課

年 度	総額	生活扶助	住宅扶助	教育扶助	医療扶助	介護扶助	出産扶助	葬祭扶助	生業扶助	施設事務費
平成21年度	6,336,421	2,103,554	650,028	29,751	3,299,410	104,987	3,202	15,938	14,350	115,201
22	6,773,944	2,350,937	728,115	36,273	3,386,301	119,632	4,130	15,092	13,989	119,475
23	7,228,344	2,426,130	780,302	37,205	3,693,211	123,250	5,054	21,419	15,496	126,277
24	7,315,225	2,461,329	818,352	38,281	3,708,842	130,959	2,102	16,556	15,201	123,604
25	7,209,453	2,374,390	806,843	33,401	3,719,264	121,085	2,373	19,520	19,819	112,758

○-19 保育所の概況

(単位 箇所, 人)

市・子育て施設課

年 次	保 育 所 数			職 員 数			入所定員	在 籍 人 員		
	総 数	公 立	私 立	総 数	保育士	その他		総 数	3才未満児	3歳以上児
平成22年	60	30	30	237	174	63	4,335	3,798	1,397	2,401
23	55	22	33	227	172	55	4,245	3,766	1,374	2,392
24	54	19	35	207	161	46	4,115	3,751	1,390	2,361
25	52	17	35	191	149	42	4,060	3,791	1,395	2,384
26	50	14	36	168	130	38	3,990	3,794	1,429	2,365

- (注) 1 各年とも4月1日現在
 2 保育所数及び入所定員には, 休所中の保育所を含む。
 3 職員数は各年とも公立保育所のみを計上
 4 在籍人数は, 広域入所児童を含む。

P-1 犯罪発生・検挙状況

(単位 件, 人)

県・警察本部

年次	刑法犯						
	総数	凶悪犯	粗暴犯	窃盗犯	知能犯	風俗犯	その他
認知件数							
平成21年	2,097	11	104	1,474	64	6	438
22	1,822	6	118	1,321	46	2	329
23	1,724	8	92	1,226	70	7	321
24	1,641	8	121	1,137	58	16	301
25	1,665	7	137	1,125	63	19	314
検挙件数							
平成21年	786	12	94	452	46	3	179
22	784	4	94	527	51	1	107
23	731	7	75	506	54	4	85
24	623	9	82	367	55	10	100
25	672	7	117	389	38	13	108

- (注) 1 呉警察署, 広警察署, 音戸警察署管轄区域内の数値である。
 2 交通事故に起因した業務上等過失致死傷を除く。
 3 占有離脱物横領は, その他に含む。

P-2 検挙人員

(単位 人)

県・警察本部

年次	総数	凶悪犯	粗暴犯	窃盗犯	知能犯	風俗犯	その他
22	537	4	87	327	25	1	93
23	478	6	85	280	29	3	75
24	458	8	79	266	22	8	75
25	529	12	113	282	18	9	95
うち少年							
平成21年	190	1	17	102	2	1	67
22	195	-	13	147	5	-	30
23	125	-	20	83	-	-	22
24	93	3	13	59	-	-	18
25	127	8	28	52	-	-	39

- (注) 1 平成20年までは呉警察署, 広警察署, 音戸警察署, 木江警察署管轄区域内の数値である。
 平成21年からは呉警察署, 広警察署, 音戸警察署管轄区域内の数値である。
 2 交通事故に起因した業務上等過失致死傷を除く。
 3 占有離脱物横領は, その他に含む。

P-3 事故類型別交通事故発生状況

(単位 件, 人)

県・警察本部

事故類型	発生件数					死者					負傷者					
	平成21年	22年	23年	24年	25年	21年	22年	23年	24年	25年	21年	22年	23年	24年	25年	
総数	1,305	1,310	1,183	1,072	1,006	15	16	8	8	8	1,640	1,595	1,471	1,335	1,248	
人 対車 横断中	両相対	154	156	143	121	115	6	10	2	6	4	159	149	145	125	118
	横断歩道	56	56	54	41	43	2	4	1	4	2	56	53	54	41	44
	横断歩道付近	9	4	5	8	5	-	-	-	-	-	10	4	5	9	5
	横断歩道橋付近	-	-	-	-	-	-	-	-	-	-	-	-	-	-	-
	その他	29	43	38	35	31	3	3	1	1	2	29	43	38	37	30
その他	60	49	46	37	36	1	3	-	1	-	64	49	48	38	39	
車 両相対	相互	1,066	1,075	983	903	850	4	4	4	1	3	1,387	1,359	1,263	1,159	1,088
	正面衝突	71	56	61	30	46	1	1	2	1	1	116	82	109	41	66
	追突	389	384	384	367	317	-	-	1	-	-	564	534	538	539	446
	出合頭	250	303	232	223	218	1	2	1	-	-	300	360	279	267	269
	その他	356	332	306	283	269	2	1	-	-	2	407	383	337	312	307
車 両単独	転倒・路外逸脱	85	79	57	48	41	5	2	2	1	1	94	87	63	51	42
	路上工作物衝突	40	31	23	31	22	1	-	1	-	-	42	35	22	34	22
	路上工作物衝突	23	29	28	11	13	4	2	1	1	1	24	32	34	11	13
	その他	22	19	6	6	6	-	-	-	-	-	28	20	7	6	7
踏切	-	-	-	-	-	-	-	-	-	-	-	-	-	-	-	

P-4 火災発生件数、焼失面積及び損害状況

市・消防局

年次	火災件数						
	総数	建物	林野	車両	船舶	その他	
平成21年	102	56	7	8	2	29	
22	79	46	5	7	1	20	
23	108	57	8	8	2	33	
24	98	58	5	7	3	25	
25	84	39	6	10	-	29	

年次	焼損棟数							
	火災棟				類焼棟			
	全焼	半焼	部分	ぼや	全焼	半焼	部分	ぼや
平成21年	22	6	11	16	7	1	7	12
22	7	3	13	22	3	1	4	12
23	15	8	20	14	7	-	18	8
24	21	4	12	22	5	2	16	8
25	5	5	8	20	3	-	5	4

年次	り災世帯			り災人員	死傷員		焼損面積	
	全損	半損	小損		死者	傷者	建物(m ²)	林野(a)
平成21年	13	9	37	140	5	12	2,923	34
22	7	5	34	92	5	11	1,166	1,111
23	13	3	40	127	4	17	2,683	71
24	17	3	45	135	5	8	3,015	6
25	4	-	22	61	-	13	3,022	22

年次	損害額 (千円)						
	総額	建物		林野	車両	船舶	その他
		建物	収容物				
平成21年	115,039	85,472	26,183	1	324	930	2,129
22	98,451	42,826	51,526	3,460	442	-	197
23	108,249	72,383	33,020	40	2,599	51	156
24	122,772	75,926	42,340	3	2,842	1,612	49
25	43,692	34,161	8,805	-	391	-	335

P-5 原因別火災発生状況

(単位 件)

市・消防局

年次	総数	たばこ	たき火	火あそび	こんろ	取灰	溶切断機	風かまど 呂	煙突	ストーブ	焼却炉
平成21年	102	12	16	3	11	1	1	2	-	-	3
22	79	11	10	7	6	-	1	1	1	1	-
23	108	12	17	8	9	-	2	1	-	3	3
24	98	13	15	4	6	-	1	4	-	5	2
25	84	10	23	1	4	-	3	5	-	3	2
年次	電気機器	盆とうろう	ライター マッチ	内燃機関	放火 及び 疑い	電灯・配線 等の配線 電話	排気管	ローソク	配線器具	その他	不調査 中
平成21年	2	-	1	1	15	2	-	1	6	18	7
22	-	-	2	-	6	2	-	-	6	20	5
23	1	-	2	-	18	1	-	-	5	25	1
24	1	-	3	1	15	1	-	2	6	16	3
25	-	-	2	-	9	-	-	-	3	13	6

P-6 救急出動状況

(単位 件, 人)

市・消防局

年次	総数	火災事故	自然災害	水難事故	交通事故	労働災害	運動競技	一般負傷	加害事故	自損行為	急病	その他	搬送人員
平成21年	10,131	13	5	10	1,039	61	44	1,527	45	80	5,851	1,456	9,471
22	10,388	16	7	26	996	80	46	1,504	49	62	6,027	1,575	9,713
23	10,530	12	-	8	923	83	69	1,620	41	81	6,254	1,439	9,812
24	10,333	9	-	10	879	73	48	1,595	41	72	6,232	1,374	9,506
25	10,526	8	1	13	917	73	56	1,594	40	83	6,468	1,273	9,698

Q-1 一般会計歳入決算額

(単位 千円)

市・財政課

科目	21年度	22年度	23年度	24年度	25年度	26年度
総	104,213,503	110,414,075	106,419,820	99,608,799	98,787,368	104,352,000
市						
地方譲与税	33,377,373	31,837,000	32,048,002	31,213,023	31,366,173	30,270,799
利子割交付金	117,350	142,828	113,159	83,806	89,065	89,989
配当割交付金	38,560	34,712	84,412	59,069	132,366	122,107
株式等譲渡所得割交付金	25,601	19,106	15,008	14,807	195,884	28,582
地方消費税交付金	2,356,960	2,352,911	2,307,354	2,277,241	2,257,834	2,753,027
ゴルフ場利用税交付金	35,813	30,226	29,520	27,997	26,648	27,289
自動車取得税交付金	232,649	199,706	156,323	205,438	179,811	101,139
国有提供施設等所在市町村助成交付金	164,919	165,077	149,513	135,436	129,501	129,501
地方特例交付金	388,432	419,066	368,354	121,349	125,990	124,459
地方交付税	21,446,119	22,992,776	23,529,485	23,582,042	23,162,617	24,300,000
交通安全対策特別交付金	41,760	40,116	39,064	37,471	34,968	38,000
分担金及び負担金	1,179,299	1,174,935	1,121,413	1,102,309	1,086,017	1,119,147
使用料及び手数料	2,221,623	2,142,881	2,112,771	2,103,018	2,179,723	2,208,237
国庫支出金	16,658,930	14,208,933	13,800,668	12,629,563	13,898,551	14,895,036
県支出金	4,952,561	5,434,577	5,550,846	5,460,465	5,690,003	5,575,276
財産収入	1,310,106	6,056,655	827,508	710,781	977,300	882,652
寄附金	80,425	23,859	21,013	13,471	7,993	1,000
繰入金	1,048,354	1,356,484	566,965	2,113,158	199,937	1,170,530
繰越金	1,361,740	1,672,477	1,605,653	1,792,510	1,746,619	-
諸収入	6,626,966	6,673,646	6,549,362	6,133,379	6,138,422	6,159,081
市債	9,815,800	12,716,200	14,717,100	9,121,000	8,528,200	13,724,400

(注) 平成26年度は当初予算額

Q-2 一般会計歳出決算額

(単位 千円)

市・財政課

科目	21年度	22年度	23年度	24年度	25年度	26年度
総	102,541,025	108,808,422	104,627,310	97,862,180	96,109,092	104,352,000
議						
総						
民						
衛						
農						
商						
土						
消						
教						
災						
公						
諸						
予						
会務費	565,783	554,070	706,906	624,596	599,766	615,319
民生費	14,884,422	15,769,887	10,956,849	10,942,758	11,247,405	14,395,495
衛生費	28,161,929	31,547,740	32,445,377	32,643,560	33,193,128	35,071,711
労働費	6,886,218	7,401,706	6,591,822	6,798,973	7,386,920	8,960,830
農林水産業	579,832	582,752	623,867	577,668	573,130	575,430
林水産業	2,051,410	2,088,649	1,948,954	1,842,398	1,736,129	1,768,039
商工	5,390,074	5,300,709	5,092,500	6,743,430	5,165,081	5,374,307
土木	13,254,486	13,213,647	14,280,546	8,497,133	7,627,802	7,944,861
消防	4,097,153	3,689,606	3,782,033	4,074,524	3,783,037	3,986,551
教育	7,763,580	9,240,956	7,598,347	7,317,204	6,838,764	7,876,322
災害復旧	445,207	985,445	421,842	11,416	48,830	40,000
公債	15,206,945	15,340,309	14,735,381	15,384,377	15,271,075	15,284,903
諸支出	3,253,986	3,092,946	5,442,886	2,404,143	2,638,025	2,408,232
予備	-	-	-	-	-	50,000

(注) 平成26年度は当初予算額

Q-3 特別会計決算額

市・財政課

(単位 千円)							
科 目		21年度	22年度	23年度	24年度	25年度	26年度
交通災害共済事業	歳入	7,812	-	-	-	-	-
	歳出	7,812	-	-	-	-	-
国民健康保険事業(事業勘定)	歳入	26,563,653	27,061,477	26,945,808	27,018,734	27,742,600	27,700,783
	歳出	26,022,136	26,428,275	26,303,072	26,256,949	26,794,756	27,700,783
国民健康保険事業(直診勘定)	歳入	137,720	85,539	44,186	34,688	34,753	34,751
	歳出	137,720	85,539	44,186	34,688	34,753	34,751
老人保険医療事業	歳入	194,471	186,407	-	-	-	-
	歳出	154,260	186,407	-	-	-	-
後期高齢者医療事業	歳入	2,812,163	2,975,869	3,051,518	3,324,243	3,365,941	3,403,145
	歳出	2,735,488	2,885,905	2,956,499	3,206,167	3,249,080	3,403,145
介護保険事業(保険勘定)	歳入	18,711,649	18,768,043	19,309,326	20,245,464	20,875,548	21,875,835
	歳出	18,498,942	18,669,112	19,131,572	20,095,778	20,593,260	21,875,835
介護保険事業(サービス勘定)	歳入	397,866	221,503	43,264	43,224	50,144	43,649
	歳出	397,866	221,503	43,264	43,224	43,804	43,649
公園墓地事業	歳入	14,796	4,229	2,797	3,125	38,414	4,759
	歳出	14,796	4,229	2,797	3,125	38,414	4,759
地域下水道事業	歳入	18,554	16,083	16,751	17,198	30,353	24,437
	歳出	17,841	14,713	14,925	15,833	28,244	24,437
集落排水事業	歳入	729,812	468,184	391,306	534,992	339,892	313,945
	歳出	729,736	468,184	391,276	534,864	339,792	313,945
地方卸売市場事業	歳入	160,956	159,502	186,962	122,262	85,272	94,965
	歳出	160,956	159,502	186,962	122,262	85,272	94,965
野呂高原ロτζジ事業	歳入	9,891	33,970	31,918	30,844	29,931	30,868
	歳出	9,891	33,970	31,918	30,844	29,931	30,868
駐車場事業	歳入	289,899	275,610	277,834	273,431	254,829	260,292
	歳出	289,899	275,610	277,834	273,431	254,829	260,292
内陸土地造成事業	歳入	826,264	383,223	125,558	2,601,923	10,129	563,045
	歳出	826,264	383,223	125,558	2,601,923	10,129	563,045
港湾整備事業	歳入	770,220	696,905	729,277	734,145	808,506	810,716
	歳出	769,362	696,643	727,547	732,432	807,114	810,716
臨海土地造成事業	歳入	2,734,089	2,367,521	11,381,184	2,015,643	1,271,228	1,720,439
	歳出	2,715,425	2,352,570	11,374,487	2,003,415	1,257,752	1,720,439
離島航路事業	歳入	31,810	30,592	30,896	32,671	32,114	32,400
	歳出	31,810	30,592	30,896	32,671	32,114	32,400
財産区事業	歳入	5,520	5,532	5,662	5,619	5,688	5,795
	歳出	210	129	322	249	149	5,795

(注) 平成26年度は当初予算額

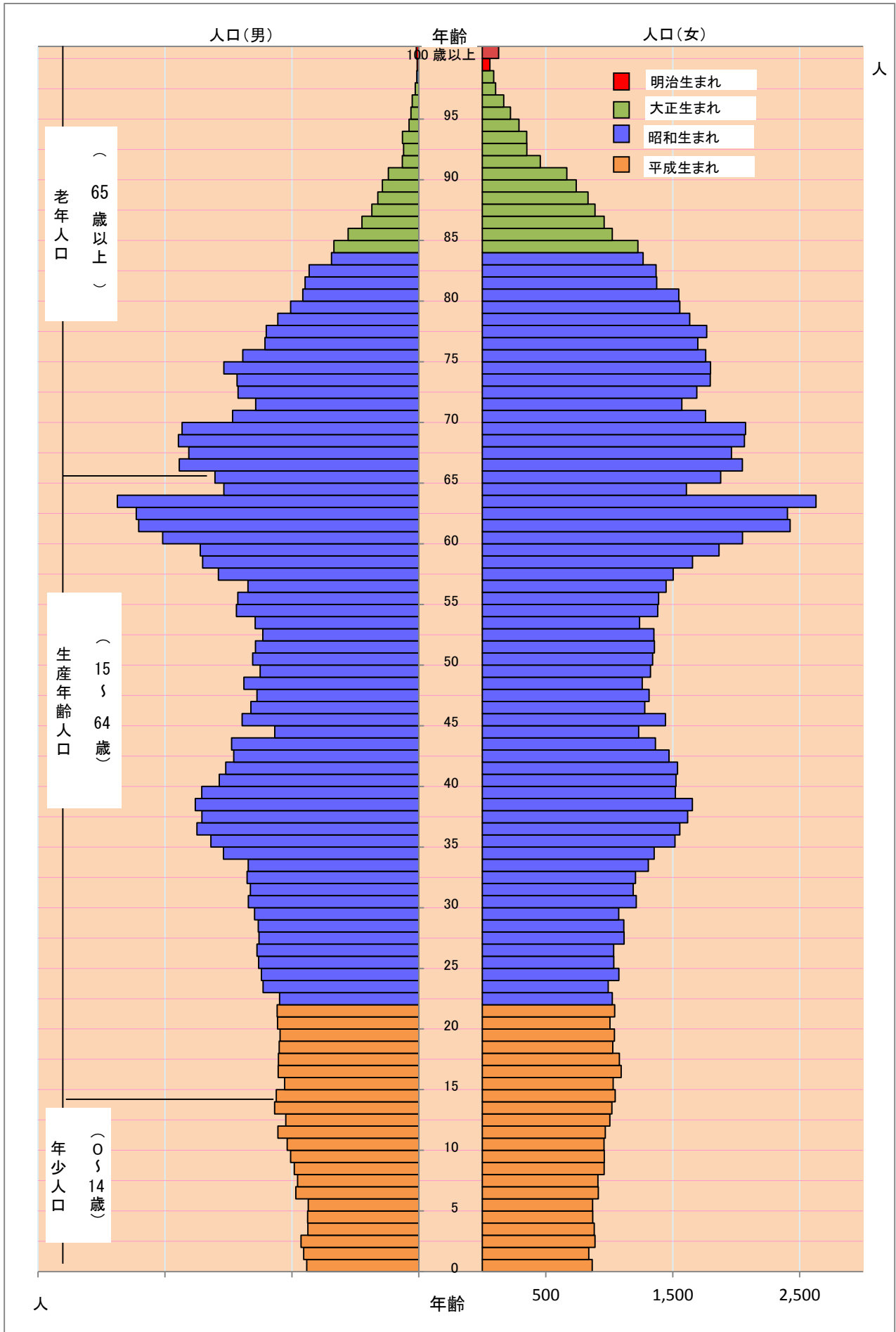
Q-4 企業会計損益計算書

(単位 千円)		市・市立病院・上下水道局・交通政策課					
区分	21年度	22年度	23年度	24年度	25年度	26年度	
病院事業	医業収益	511,743	513,300	515,687	608,308	r 625,572	675,670
	医業外収益	75,231	85,781	142,241	96,154	r 78,964	171,571
	合計	586,974	599,081	657,928	704,462	r 704,536	847,241
	医業費用	552,634	558,354	621,062	634,517	r 653,970	810,340
	医業外費用	25,460	26,048	22,642	25,409	r 17,321	9,671
	合計	578,094	584,402	643,704	659,926	r 671,291	820,011
	経常損益	8,880	14,679	-	-	r 33,245	27,230
特別利益	-	△ 12,164	-	-	r△ 3,719	△ 27,230	
当年度純利益	8,880	2,515	14,224	44,536	r 29,526	-	
下水道事業	営業収益	4,843,637	4,761,650	4,648,821	4,689,005	4,565,833	4,446,871
	営業外収益	1,108,674	1,086,125	1,057,581	1,044,140	1,093,057	2,648,042
	合計	5,952,311	5,847,775	5,706,402	5,733,145	5,658,890	7,094,913
	営業費用	4,220,588	4,230,474	4,154,934	4,227,582	4,331,350	5,937,786
	営業外費用	1,503,695	1,343,813	1,285,404	1,228,006	1,229,712	1,209,305
	合計	5,724,283	5,574,287	5,440,338	5,455,588	5,561,062	7,147,091
	経常損益	228,028	273,488	266,065	277,557	97,828	△ 52,178
	特別利益	-	-	-	-	-	-
	特別損失	△ 2,745	△ 3,239	△ 3,759	△ 4,051	1,962	94,133
	予備費	-	-	-	-	-	20,000
当年度純利益	225,283	270,249	262,306	273,506	95,866	△ 166,311	
水道事業	営業収益	5,155,510	5,147,661	4,996,563	4,988,776	4,952,178	4,985,083
	営業外収益	316,375	345,349	350,555	360,082	174,838	439,791
	合計	5,471,885	5,493,010	5,347,118	5,348,858	5,127,016	5,424,874
	営業費用	5,012,038	5,109,189	4,919,533	4,971,148	4,717,516	5,089,644
	営業外費用	306,946	314,806	345,673	355,059	353,207	339,409
	合計	5,318,984	5,423,995	5,265,206	5,326,207	5,070,723	5,429,053
	経常損益	152,901	69,015	81,912	22,651	56,293	△ 4,179
	特別利益	-	3,397	10,997	102,269	-	2
	特別損失	3,300	2,992	3,657	3,574	2,965	85,569
	予備費	-	-	-	-	-	20,000
当年度純利益	149,601	69,420	89,252	121,346	53,328	△ 109,746	
工業用水道事業	営業収益	551,807	552,903	554,455	566,212	559,444	581,578
	営業外収益	13,130	102,857	151,279	12,915	4,291	24,274
	合計	564,937	655,760	705,734	579,127	563,735	605,852
	営業費用	418,360	488,839	555,430	407,663	426,965	536,905
	営業外費用	18,731	22,760	23,145	17,911	18,572	21,586
	合計	437,091	511,599	578,575	425,574	445,537	558,491
	経常損益	127,846	144,161	127,159	153,553	118,198	47,361
	特別利益	-	-	-	-	-	1
	特別損失	-	-	-	-	-	11,839
	予備費	-	-	-	-	-	10,000
当年度純利益	127,846	144,161	127,159	153,553	118,198	25,523	
交通事業	営業収益	3,192,119	2,997,105	2,322,608	-	-	-
	営業外収益	417,229	507,543	911,069	-	-	-
	合計	3,609,348	3,504,648	3,233,677	-	-	-
	営業費用	3,291,379	3,088,777	2,995,540	-	-	-
	営業外費用	361,135	441,560	459,011	-	-	-
	合計	3,652,514	3,530,337	3,454,551	-	-	-
	経常損益	△ 43,166	△ 25,689	△ 220,874	-	-	-
特別利益	163,572	106,128	2,209,932	-	-	-	
特別損失	-	46,763	4,639,055	-	-	-	
当年度純利益	120,406	33,676	△ 2,649,997	-	-	-	

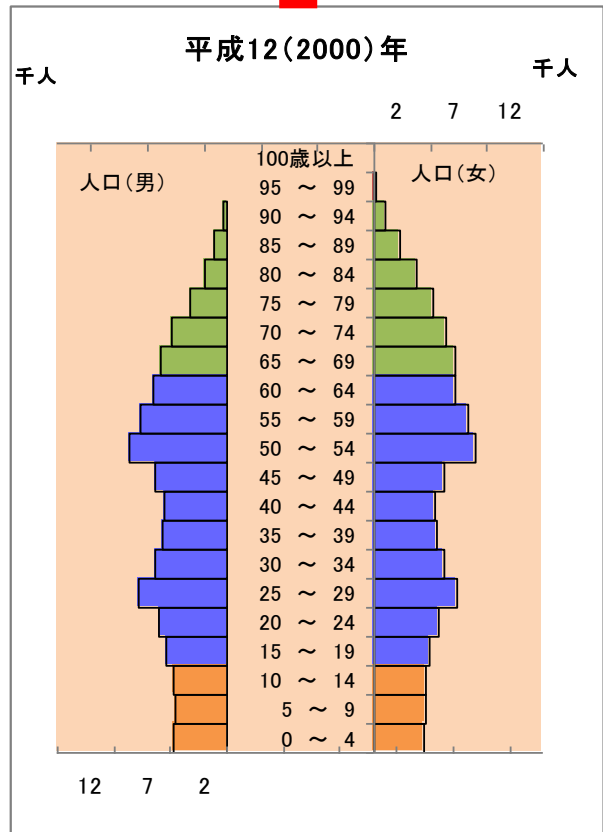
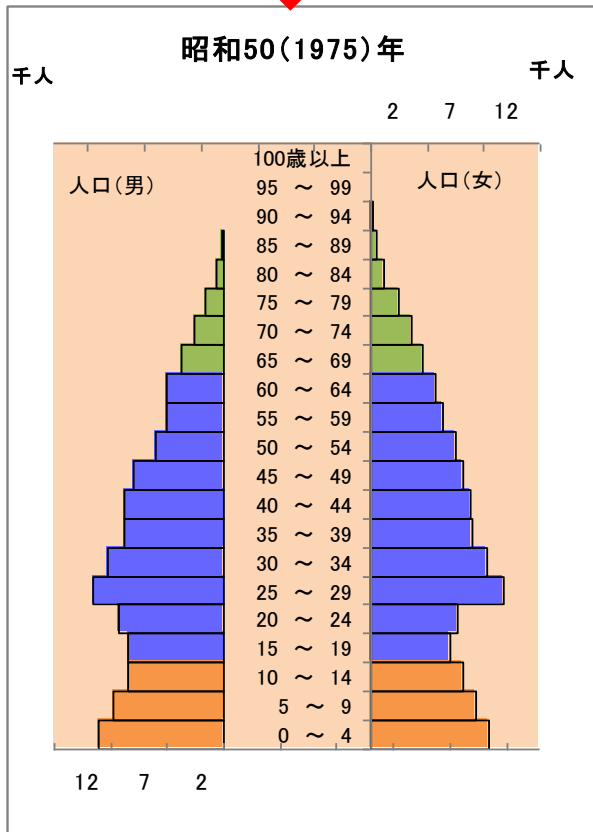
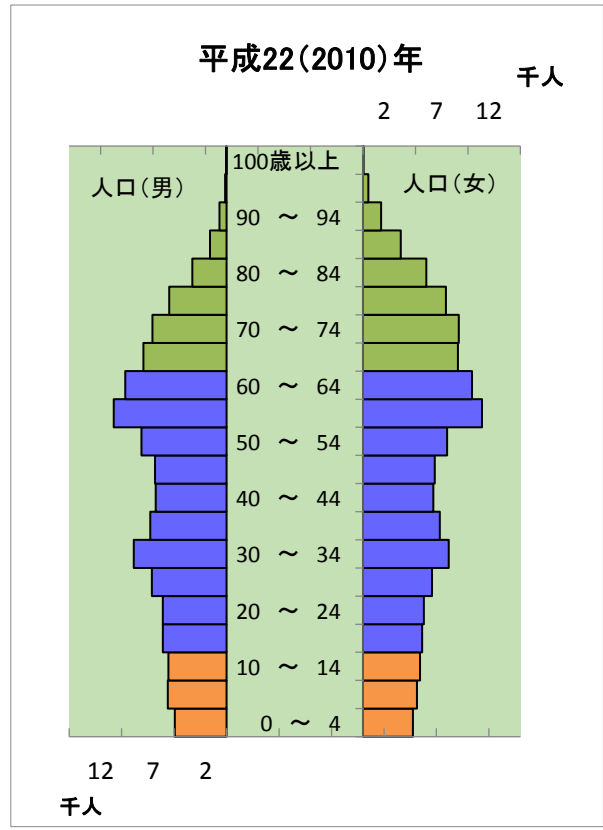
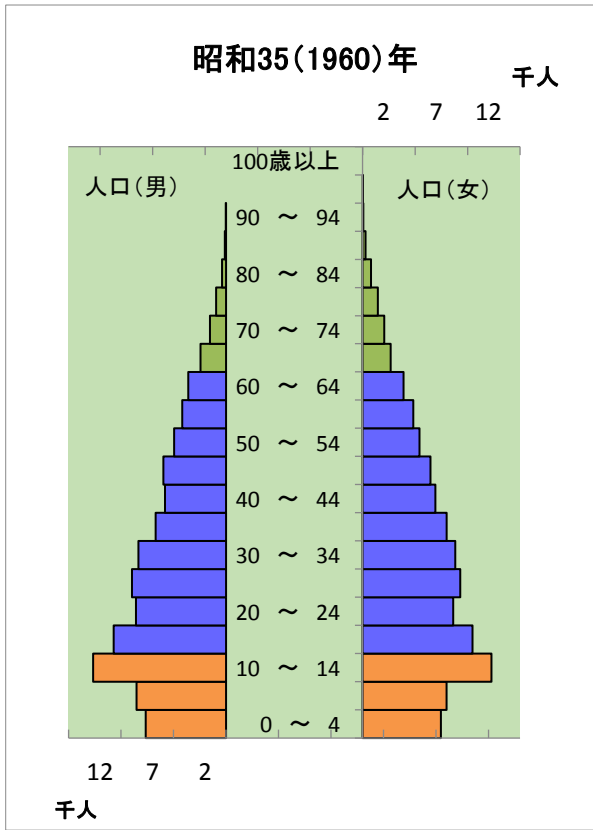
(注) 1 平成26年度は予定額
2 水道事業は、簡易水道事業を含む。

人口ピラミッド

平成22（2010）年10月1日国勢調査



人口ピラミッドで見る人口推移



呉 市 統 計 書

(平成26年度版)

平成27年3月

編集発行 呉市 総務企画部 総務課 文書統計係
〒737-8501 呉市中央4丁目1番6号
電話：(0823)25-3260, 25-3275
ホームページ：http://www.city.kure.lg.jp/~statics/
E-mail：soumu@city.kure.lg.jp

印刷 呉孔版印刷有限会社
